

Sélection
GRAND OUEST

CATALOGUE 2024



JARDIN | MARGELLES & ACCESSOIRES DE PISCINE | DÉCORATION

ALKERN

ÉDITO

Spécialiste de la préfabrication de produits en béton en France depuis plus de 50 ans, le groupe ALKERN conçoit et produit les solutions d'aménagement extérieur, développées avec la volonté de proposer des produits durables, esthétiques et respectueux de l'environnement. Pour cette édition 2024 de notre catalogue Aménagement extérieur, nous avons pris un soin particulier à vous exposer la largeur de nos gammes en vous proposant une harmonie de texture et de style dans la plupart de nos produits (dalles, margelles, bordures, accessoires de décoration...). Notre offre piscine s'élargit avec l'arrivée d'un kit margelles de piscine prêt à poser plus pratique. De nouvelles indications sur les finitions et la durabilité de nos produits vous sont également proposées au fil des pages.

Découvrez notre offre dédiée à la **région Grand ouest** et concrétisez votre projet en choisissant parmi un large éventail de coloris, déclinés en aspects structurés ou lisses, de styles contemporain ou classique, pour composer un extérieur qui vous ressemble.



FABRIQUÉ
EN FRANCE

FABRIQUÉ PRÈS DE CHEZ VOUS !

Nos produits sont fabriqués en France, avec le souci de proposer une offre régionalisée, avec des produits plus adaptés aux styles architecturaux locaux, tout en privilégiant le cycle court en sortie de nos usines.



P09 JARDIN

Dalles, pavés et accessoires de jardin apporteront à vos extérieurs ce supplément d'âme qui fait toute la différence.

SUIVEZ LE GUIDE ! IDENTIFIEZ RAPIDEMENT LES CARACTÉRISTIQUES TECHNIQUES DE NOS PRODUITS À L'AIDE DE CES PICTOGRAMMES.



Marque NF :
plus d'information p.160



Pierre reconstituée :
plus d'informations p.5



Processus de fabrication :
plus d'informations p.5



Traitement de surface
spécifique pour assurer une
meilleure durabilité p.5



Traitement de protection
de surface appliqué en usine



Durabilité améliorée
(hydrofuge de masse)



Véhicules légers



Poids lourds



Utilisation extérieure




Utilisation intérieure



Pose facilitée grâce aux écarteurs
pour des joints calibrés




Détrompeur à placer toujours
dans le même sens pour des
joints parfaitement alignés



P154
MISE EN ŒUVRE & ENTRETIEN

Des produits spécifiques Alkern pour préserver la qualité de vos surfaces.




P136
DÉCORATION

En matière de décoration, toutes vos envies sont réunies ici, en extérieur comme en intérieur.



P118
PISCINE

En écho à vos dallages nos modèles de margelles sauront sublimer les eaux de votre piscine.



P158
TECHNIQUE

Nos conseils de pose détaillés pour un rendu parfait.

CHOISIR

un produit **ALKERN**,
c'est adopter un matériau durable
pour une réalisation
respectueuse de l'environnement.

Les avantages du béton pour votre aménagement extérieur



Résistant au gel, aux autres aléas climatiques (le soleil, la grêle ou la pluie) et aux variations de température (le froid et la chaleur).



L'inertie thermique du béton permet de maintenir un confort à la marche en toutes saisons.



Antidérapant, donc idéal pour l'extérieur et les abords de points d'eau.



Facile d'entretien.



Durable, le béton ne se dégrade pas au fil du temps.



Bas carbone
Sans cuisson, le béton est un matériau à faible impact carbone.



**L'ENGAGEMENT
ALKERN**
POUR L'ENVIRONNEMENT.

Parce que nous sommes sensibles à l'environnement, nous continuons d'évaluer l'empreinte carbone de nos produits. Les Fiches de Déclaration Environnementale et Sanitaire vérifiées sont désormais disponibles sur le site de l'INIES. Sur la base des données disponibles, l'impact carbone d'une dalle en béton d'épaisseur 5 cm (FDES du Cerib - n° ID 29321) est 6,5 fois inférieur à celui d'une dalle en céramique d'épaisseur 2 cm sur l'intégrité de leur cycle de vie (valeur par défaut établie par le Ministère - n° ID 32531).

Pour en savoir plus



Commandez
directement
vos produits
d'entretien
en ligne.



Nous vous proposons
une gamme de
produits d'entretien
spécifiquement
adaptée que vous
trouverez en p 154.

Afin de protéger durablement nos produits, et faciliter leur entretien régulier, nous vous conseillons d'appliquer une protection de surface qui limitera l'impact des agressions extérieures. Découvrez nos produits d'entretien en page 154, vous avez même la possibilité de les commander directement en ligne !

Comment entretenir vos produits d'aménagement extérieur en béton ?

L'entretien de nos produits en pierre reconstituée :

Les **sols extérieurs en pierre reconstituée** ne nécessitent pas d'entretien particulier. Il s'agit plutôt de suivre quelques recommandations sur ce qui est déconseillé de faire pour préserver vos sols extérieurs !

Pour préserver vos sols, il faut :

- Ne pas utiliser un nettoyeur haute pression.
- Éviter tout produit de nettoyage à base de détergeant, de javel.
- Suivre les préconisations de traitement inscrites sur le cahier technique ou sur chaque page produit.



POUR UNE COULEUR DURABLE !

Chez Alkern, nous travaillons à améliorer la durabilité et la résistance des couleurs. Pour cela, certaines dalles travaillées aux coloris plus profonds bénéficient d'une attention particulière.

Ces produits vous sont signalés au fil des pages par ces mentions :

Traitement de surface appliqué



Nos produits, dans leur coloris anthracite et métal, bénéficient d'un nouveau traitement de surface appliqué en usine, destiné à protéger leur aspect. Ce nouveau traitement apporte une meilleure durabilité et un aspect satiné plus tendance. **PAS DE TRAITEMENT NÉCESSAIRE APRES LA POSE.**

Processus Color +

Chaque dalle et margelle, dans son coloris gris, bénéficie d'un processus de fabrication particulier destiné à fixer la couleur pour en préserver la durabilité, la profondeur et l'uniformité. **PROTECTION DE SURFACE REQUISE APRES LA POSE.**



Les produits signalés par ce picto bénéficient d'un traitement de surface spécifique pour assurer une meilleure durabilité des coloris et de l'aspect. **PAS DE TRAITEMENT NÉCESSAIRE APRES LA POSE.**

Élégante, résistante et imitant à la perfection d'autres matériaux (bois, ardoise...), la pierre reconstituée cumule les atouts. Souvent utilisée pour le dallage de terrasse ou les abords de piscine, on la retrouve également dans la fabrication de murets, bordures ou accessoires de décoration comme les fontaines et parements.

La pierre reconstituée, c'est fait comment exactement ?


Nos produits sont issus d'une fabrication locale, en France, dans nos usines. Ils sont composés d'éléments naturels, fabriqués sans cuisson avec un dosage en ciment optimal pour obtenir la résistance souhaitée et un faible impact carbone.

ZOOM

SUR LA PIERRE RECONSTITUÉE

Les dalles de terrasse en pierre reconstituée sont idéales pour aménager votre extérieur. Écologiques et économiques, nos dalles de terrasses sont faciles à entretenir, à poser et antidérapantes. Les surfaces proposées sont tantôt lisses, tantôt structurées et offrent une multitude de formats et de coloris.

La marque NF apporte la preuve indiscutable qu'un produit est conforme à des caractéristiques de sécurité et/ou de qualité définies dans le référentiel de certification correspondant.

Nos produits identifiés avec le logo  font partie d'une démarche volontaire de vérification de leur qualité par un organisme tiers (consultez et téléchargez les certificats NF sur notre site internet).

Pour résumer, adopter une dalle en pierre reconstituée c'est faire le choix du pratique, de l'esthétique et de l'économique !

Ce petit repère (picto pierre reconstituée) vous signale les produits en pierre reconstituée. Certaines familles de produits proposent une gamme d'accessoires assortis.

Pierre reconstituée

L'utilisation de L'EFFET ALBÉDO DES DALLES ET PAVÉS



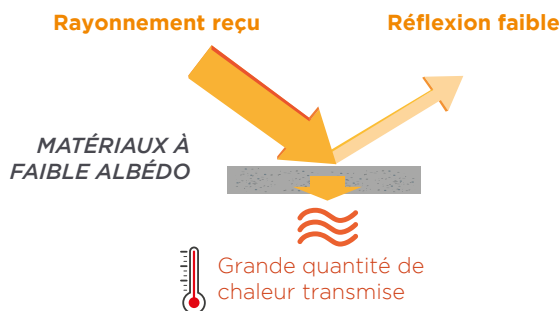
> Une réponse opérationnelle pour aménager vos extérieurs de manière écoresponsable

Comprendre l'albédo et l'émission de chaleur

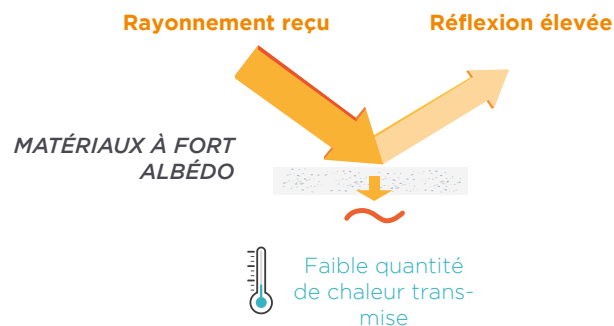
L'albédo mesure la capacité d'une surface à réfléchir le rayonnement solaire incident

L'albedo varie entre 0 et 1 :

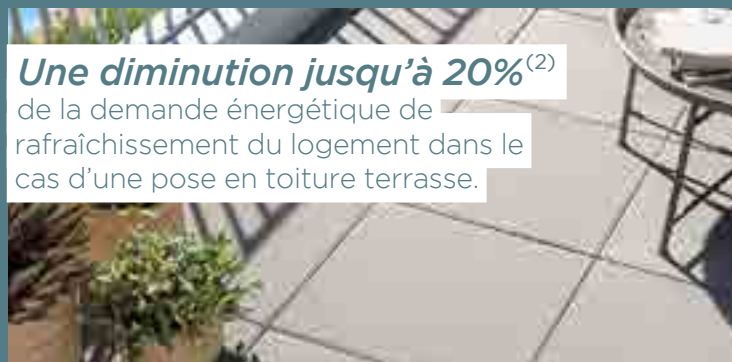
0 0% de réflexion (100% d'absorption).
Le matériau est alors parfaitement absorbant et ne réfléchit rien.



1 100% de réflexion (0% d'absorption).
On parle alors de miroir parfait réfléchissant la totalité du spectre solaire incident.



LES + D'UN REVÊTEMENT À ALBÉDO ÉLEVÉ POUR VOS AMÉNAGEMENTS EXTÉRIEURS



(1) Source ADEME : -5°C correspond à une différence de température ressentie au-dessus de pavés perméables retenant l'eau, avec du sable et une arrivée d'eau, à Toulouse - par comparaison avec des pavés classiques (Hydroplus, Juillet-Sept 2020)

(2) L'Ademe a publié un rapport regroupant un ensemble de solutions de rafraîchissement urbain («Rafraîchir les villes - Des solutions variées», Mai 2021). Les revêtements de toiture de coloris clairs font partie de ces préconisations, dont les dalles en béton, qui participent à l'amélioration du confort d'été du bâtiment. C'est en moyenne une diminution de 20% de la demande énergétique des bâtiments résidentiels et commerciaux [Avec l'application d'un « cool roof » (albédo 0,6) par rapport à une toiture en asphalte (albédo 0,2). (Akbari & Konopacki, 2004)]

Les solutions de revêtement à privilégier pour améliorer le confort

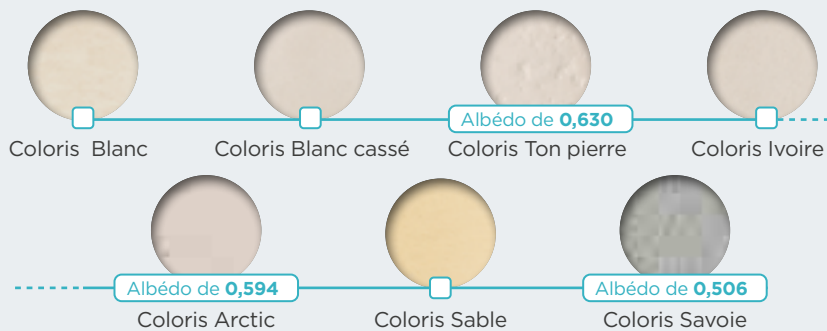
1 - Les revêtements de couleur claire, à albédo élevé

Pour exemple, citons l'ADEME qui note que, dans certaines zones à Athènes, le passage d'un revêtement foncé asphalté (albédo 0,04) à un revêtement blanc (albédo 0,55) a eu un effet significatif de - 4°C sur la température de l'air en journée.

A noter cependant qu'un revêtement de sol à trop forte albédo, supérieure à 0,8, est à éviter car il peut provoquer un éblouissement et un inconfort thermique diurne voire un risque de « brûlure » des arbres environnants (*). Chez Alkern, les valeurs Albédo de nos produits se situent en deçà de 0,8.

* Extrait du référentiel Lille Bas Carbone, version du 27/08/2021

Vous trouverez dans chacune de nos familles de produits des revêtements de coloris clairs. Ivoire, Blanc, Ton pierre, Alkern vous offre la possibilité d'aménager votre extérieur en prenant soin de votre confort et de vos choix esthétiques !



2- Les revêtements drainants

L'Ademe indique que les revêtements perméables arrosés ou alimentés en eau présentent des effets de rafraîchissement importants : jusqu'à 5°C de différence de température ressentie, par comparaison avec des revêtements classiques.

Retrouvez la sélection Alkern

Ces pavés drainants proposent une valeur albédo particulièrement adaptée à vos aménagements extérieurs.



Le pavé
Coquillage
coloris blanc



Le pavé
Aquafil
coloris blanc



Le pavé Hydrojoint
coloris Quartz
blanc

Albédo de 0,659

Albédo de 0,591




Grâce à ce picto, retrouvez nos produits à valeur albédo adaptée au fil des pages de votre catalogue.



P12


INFINITO

Parce que cet espace que vous vous apprêtez à aménager verra bientôt vos plus beaux souvenirs s'écrire au fil du temps, il mérite toutes les attentions... Témoins de leur identité territoriale, nos dalles, pavés et accessoires de jardin apporteront à vos extérieurs ce supplément d'âme qui fait toute la différence...



GRADA

P15



NOVABOIS

P40



SABLÉE

P42



Jardin

DALLES - P10-51

PAVÉS - P52-79

**GAMME
DRAINANTE - P80-89**

**ACCESSOIRES
DE JARDIN - P90-101**

**PILIER &
COURONNEMENTS - P102-109**

FONTAINES - P110-117

































ARDÉLIA

P26

Jardin

DALLES



|  | INFINITO | MOSAIC | GRADA | FOREST | NOVA-SCHISTE | GHISA | VOLCANIK | CALCARA | COLISEA | TOSCANE | ARDÉLIA |
|---|---|--|---|---|--|---|---|---|---|--|--|
| | p. 12-13 | p. 14 | p. 15 | p. 16 | p. 17 | p. 18-19 | p. 20-21 | p. 22-23 | P. 24 | p. 25 | p. 26-27 |
| Style | Contemporain | Authentique | Industriel | Naturel | Naturel | Industriel | Naturel | Authentique | Naturel | Authentique | Naturel |
| Effet de surface | Lisse | Imprimé | Lisse | Lisse | Texturé | Légère texture | Texturé | Légère texture | Légère texture | Légère texture | Légère texture |
| Chanfreins | | • | • | • | | | | | | | |
| Écarteurs | • | | | | | | | | | | |
| Formats | Mono | Mono | Mono | Mono | Mono | Mono | Mono | Mono et Multi | Mono | Mono et Multi | Mono et Multi |
| Longueur x largeur x épaisseur en cm | 60 x 60 x 4,4 100 x 100 x 6 | 60 x 60 x 3 | 60 x 60 x 3 | 60 x 60 x 3 | 66 x 33 x 3 100 x 50 x 3,5 | 75 x 45 x 3,5 | 70 x 45 x 3,5 | 60 x 60 x 4,2 100 x 60 x 3,5 Multi : 40 x 60 60 x 60 80 x 60 100 x 60 Ép. 3,5 | 60 x 60 x 4 (classe T7) | 61 x 40,5 x 3 Multi : 61 x 40,5 40,5 x 40,5 20 x 20 Ép. 3 | 100 x 60 x 3,5 Multi : 40 x 60 60 x 60 80 x 60 100 x 60 Ép. 3,5 |
| Disponible en margelles | | | | | • | • | • | • | | • | • |
| Accessoires compatibles | | | | | | Bordure Métal | Pas Trapez | Marche, bordure, pas japonais, bloc-mur, couvre-mur | | | Marche, bordure, bloc-mur, couvre-mur |
| Couleurs |  Black  Medium grey  Nuance medium grey 60 x 60 uniquement  Tavo 60 x 60 uniquement  Light grey 100 x 100 uniquement |  Arabica |  Ferrum |  Maple grey |  Gris  Anthracite |  Ton pierre  Gris nuancé  Métal |  Sable  Gris |  Miel clair  Ivoire  Gris |  Miel clair |  Blanc argenté  Sable doré  Gris |  Miel clair  Gris |
| Support de pose | Sur sable, gravillons ou sur plots | Sur sable ou gravillons | Sur sable ou gravillons | Sur sable ou gravillons | 66 x 33 : pose collée 100 x 50 : pose sur sable ou gravillons | Sur sable, gravillons ou collée | Sur sable, gravillons ou collée | Sur sable, gravillons. Pose collée. Sur plots possible en 60 x 60 uniquement | Sur sable, ou gravillons. Sur plots ou collée | Sur sable, gravillons ou collée | Sur sable ou gravillons |
| Traitement en usine |  |  |  |  | Traitement de surface coloris anthracite uniquement | Traitement de surface coloris métal uniquement | |  | | |  |

GUIDE DE CHOIX DALLES

Aménagez avec élégance vos extérieurs, les dalles Alkern sublimeront tous les styles de réalisations.



| | EXCELLENCE | ABBAYE | PIERRE DU LOT | RUSTIQUE BULLÉE | CLUNY | LUNA | SÉLÉNA | NOVABOIS | DOLCI | SABLÉE | UNIE | RUSTIQUE RE-RESOURCE | ATLAS | GRAVILLONNÉES |
|--|-----------------------|--|--|---|--|--|---|------------------------------------|------------------------------------|---|--|-------------------------|-------------------------|---|
| | p. 28-29 | p. 30-31 | p. 32-33 | p. 34-35 | p. 36-37 | p. 38 | P. 39 | p. 40 | p. 41 | p. 42 | p. 43 | p. 44 | p. 45 | p. 46-47 |
| | Naturel | Authentique | Naturel | Industriel | Authentique | Naturel | Naturel | Naturel | Naturel | Classique | Contemporain | Naturel | Classique | Classique |
| | Aspect bois | Légère texture | Texturé | Bullé | Légère texture | Légère texture | Légère texture | Aspect bois | Légère texture | Sablé | Lisse | Légère texture | Lavé | Lavé |
| | | | | | | | | • | • | • | • | • | | |
| | | | | | | | | | | | | | | |
| | Mono | Mono et Multi | Mono | Mono | Mono et Multi | Mono | Mono et Multi | Mono | Mono | Mono | Mono | Mono | Mono | Mono |
| | 60 x 60 x 2,8 | 50 x 50 x 2,5 NOUVEAU 50 x 50 x 3,6 (classe T7) 66 x 39 x 3,5 Opus romain (6 formats) (Ép. 2,5 ou 3,5 cm) | 50 x 50 x 2,5 NOUVEAU 50 x 50 x 3,6 (classe T7) | 40 x 40 x 2,5 NOUVEAU 40 x 40 x 3,6 (classe T7) 50 x 50 x 2,5 NOUVEAU 50 x 50 x 3,6 (classe T7) 75 x 50 x 2,5 75 x 50 x 3,5 75 x 50 x 4,5 (classe T7) | 50 x 50 x 2,5 Multi : 28,5 x 28,5 28,5 x 43 43 x 43 57,5 x 43 Ép. 2,5 | 50 x 50 x 2,5 60 x 40 x 2,5 NOUVEAU 50 x 50 x 3,6 (classe T7) | 50 x 50 x 2,5 Multi : 30 x 50 50 x 50 50 x 70 Ép. 2,5 | 50 x 50 x 4 (classe T7) | 50 x 50 x 4 (classe T7) | 50 x 50 x 4 (classe T7) | 40 x 40 x 3,7 50 x 50 x 4 (classe T7) | 40 x 40 x 3,5 | 40 x 40 x 3,5 | 40 x 40 x 3,2 40 x 40 x 3,7 50 x 50 x 4 (classe T7) |
| | • | • | • | • | • | • | | | | | | | | |
| | Lames : 66 x 20 x 2,8 | Dalles de cheminement, accessoires piscine, bordure aspect pierre | Accessoires piscine | Dessus de mur, accessoires piscine | | | | | | | | | | |
| | Miel Taupe Gris | Ton pierre nuancé | Ton pierre nuancé Gris | Ton pierre nuancé Gris nuancé Rose Provence Quercy | Ivoire Gris nuancé | Blanc Gris Sable | Ton pierre nuancé Gris | Gris Marron | Ivoire Gris | Granuline Basalt Arctic Savoie | Blanc cassé Gris | Gris Blanc | Rose Jaune Beige | Toutes les couleurs disponibles par dimensions sont détaillées en p. 46-47 du catalogue |
| | Collée | Ép. 2,5 cm : collée Ép. 3,5 cm : sur sable ou gravillons ou collée Ép. 3,6 cm : sur sable ou gravillons, compatible pose sur plots | Ép. 2,5 cm : collée Ép. 3,6 cm : sur sable ou gravillons, compatible pose sur plots | Ép. 2,5 cm : collée Ép. 3,5 cm : sur sable ou gravillons Ép. 3,6 cm ou 4,5 cm : compatible pose sur plots | Collée | Ép. 2,5 cm : collée Ép. 3,6 cm : sur sable ou gravillons, compatible pose sur plots | Collée | Sur sable, gravillons ou sur plots | Sur sable, gravillons ou sur plots | Sur sable, gravillons ou sur plots | Sur sable, gravillons ou sur plots | Sur sable ou gravillons | Sur sable ou gravillons | Plus d'informations en p. 46-47 |
| | | | | | | | | | | | | | | |



Disponible en 5 teintes et 2 formats, la dalle Infinito donne du caractère à vos extérieurs. Son effet dégradé dévoilera toute sa beauté avec les rayons du soleil.

Caractéristiques & coloris

- Style contemporain
- Aspect de surface lisse
- Coloris nuancés pour un rendu original

1 Light grey

2 Nuance medium grey

4 Tavo

3 Medium grey

5 Black

Infinito

..... Monoformat :

• 60 x 60 x 4,4 cm

2 3 4 5

• 100 x 100 x 6 cm

1 3 5

Technique de pose et informations



Pose sur sable, gravillons ou sur plots



Pose mécanisée conseillée




Infos techniques et entretien p160



Flashez moi pour plus d'infos sur notre site web



Usage piétonnier uniquement



Les PRODUIT



*Résistant
au gel*



Antidérapant



*Durabilité
améliorée
(hydrofuge de
masse)*



*Pose facilitée grâce
aux écarteurs pour
des joints calibrés*



*Entretien facile
(eau et savon, pas de
nettoyeur haute pression)*

Nuance medium grey



On adopte les carreaux de ciment d'antan, à parsemer ou en total look, pour un style rétro revu et corrigé.

Caractéristiques & coloris

- Aspect vintage
- Avec chanfreins



Arabica

Mosaic



..... Épaisseur : 3 cm

..... Monoformat :
• 60 x 60 cm

1

Technique de pose et informations

 Pose sur sable ou gravillons



Flashez moi pour plus d'infos sur notre site web



Usage piétonnier uniquement



Infos techniques et entretien p160

Les PRODUIT



Résistant au gel



Entretien facile (eau et savon, pas de nettoyeur haute pression)



Meilleure durabilité (protection de surface M-Coat)



Ferrum

Une dalle qui s'inspire des reflets de ferronnerie vieillie. L'esprit industriel s'invite au jardin pour un style contemporain ultra innovant.

Caractéristiques & coloris

- Aspect de surface lisse
- Coloris aux reflets nuancés
- Avec chanfreins

Grada

..... **Épaisseur** : 3 cm

..... **Monoformat** :
• 60 x 60 cm

1



Les + PRODUIT



Résistant au gel



Entretien facile
(eau et savon,
pas de nettoyeur
haute pression)



Meilleure durabilité
(protection de
surface M-Coat)



Pose sur sable
ou gravillons



Infos techniques
et entretien
p160



Flashez moi pour
plus d'infos sur
notre site web



Usage piétonnier
uniquement

Technique de pose et informations



Adoptez l'esthétisme et la chaleur de l'aspect bois et bénéficiez de tous les avantages d'entretien et de durabilité d'une dalle béton.

Caractéristiques & coloris

- Style naturel
- Avec chanfreins
- Aspect bois

Forest



..... Épaisseur : 3 cm

..... Monoformat :
• 60 x 60 cm

1

Technique de pose et informations



Pose collée, sur sable ou gravillons



Infos techniques et entretien p160



Flashez moi pour plus d'infos sur notre site web



Usage piétonnier uniquement

Les PRODUIT



Résistant au gel



Entretien facile (eau et savon, pas de nettoyeur haute pression)



Meilleure durabilité (protection de surface M-Coat)



Gris

Anthracite

Un espace déjeuner au soleil,
une plage cosy au bord de la piscine...
On joue des différents formats
d'une dalle contemporaine pour
structurer les différents espaces.

Caractéristiques & coloris

- Aspect de surface texturé
- Différents formats tendance

Pierre
reconstituée

Voir p5

Novaschiste


..... **Monoformat :**

- 66 x 33 cm - Ép. 3 cm
- 100 x 50 cm - Ép. 3,5 cm

1 2

..... **Margelles et accessoires : p124**

Processus
Color +
voir p5



1 Gris

2 Anthracite

Traitement
de surface appliqué
voir p5

Les + PRODUIT



Résistant
au gel



Traitement de surface
appliqué en usine pour
le coloris Anthracite



Grand format
pour un rendu
tendance



Disponible en
kits margelles
de piscine



Antidérapant



Ép. 3 cm :
pose collée



Ép. 3,5 cm :
pose sur sable
ou gravillons



Pose mécanisée
conseillée pour la
dalle 100 x 50 cm



Traitement :
protection de surface
requise à
l'issue de la
pose pour le
coloris Gris



Infos
techniques
et entretien
p160



Usage piétonnier
uniquement



Flashez moi
pour plus
d'infos sur
notre site
web



FABRIQUÉ
EN FRANCE



Technique de pose et informations



Un esprit urbain chic aux consonances industrielles extrêmement tendance. Un dallage à l'effet martelé, moderne et raffiné, disponible en 3 coloris.

Caractéristiques & coloris

• Style industriel

• Aspect de surface légèrement texturé

Traitement

de surface appliqué
voir p5

1 Métal

Ghisa

Pierre reconstituée

Voir p5

2 Gris nuancé

Processus Color +
voir p5



Voir p7

3 Ton pierre

..... Épaisseur : 3,5 cm

..... Monoformat :

• 75 x 45 cm

1 2 3

..... Margelles et accessoires de piscine : p125

Technique de pose et informations



Pose collée, sur sable ou gravillons



Traitement : protection de surface requise à l'issue de la pose pour les coloris Ton pierre et Gris nuancé



Flashez moi pour plus d'infos sur notre site web



Usage piétonnier uniquement



FABRIQUÉ EN FRANCE





Les PRODUIT

+

Résistant au gel

Grand format pour un rendu tendance

Antidérapant

Traitement de surface appliqué en usine pour le coloris Métal

Disponible en kits margelles de piscine

Bordure
Aspect métal
p93

Gris nuancé



Une dalle à l'effet pierre de lave polie, dans des tons sobres qui joue la carte du minimalisme et de la naturalité. Une ambiance très pure, renforcée par un grand format qui ouvre les perspectives avec beaucoup d'élégance.

Caractéristiques & coloris

- Aspect de surface légèrement texturé
- Grand format tendance

Sable

Volcanik

Pierre reconstituée

Voir p5

..... Épaisseur : 3,5 cm

..... Monoformat :

- 70 x 45 cm

1 2

..... Margelles et accessoires : p126

1 Gris

Processus Color +
voir p5



Voir p7

2 Sable

Technique de pose et informations



Pose collée,
sur sable
ou gravillons



Infos techniques
et entretien p160



Flashez moi pour
plus d'infos sur
notre site web



Pose mécanisée
conseillée



Traitement :
protection de
surface requise à
l'issue de la pose



Usage piétonnier
uniquement



FABRIQUÉ
EN FRANCE





Pas japonais
Trapez
P98



Margelles & accessoires
de piscine p126

Gris

Les  **PRODUIT**



Résistant
au gel



Antidérapant



Grand format
pour un rendu
tendance



Disponible en
kits margelles
de piscine



Une dalle à l'aspect classique et intemporel qui se fond dans le décor et s'harmonise à merveille avec l'ensemble de la maison.


Caractéristiques & coloris

- Élégance authentique
- Aspect de surface légèrement texturé
- Grand format tendance



Bordure Calcara p95

Calcara



..... **Monoformat :** 1 2 3

60 x 60 cm - Ép. 4,2 cm

100 x 60 cm - Ép. 3,5 cm

..... **Multiformat :** 1 2 3

40 x 60 cm • 60 x 60 cm

80 x 60 cm • 100 x 60 cm

Ép. 3,5 cm

..... *Bordures, marches, blocs murs et poutres : p95*

..... *Margelles et accessoires de piscine : p127*

Technique de pose et informations



Pose sur sable ou gravillons pour tous les formats



Traitement : protection de surface requise à l'issue de la pose



Flashez moi pour plus d'infos sur notre site web



Usage piétonnier uniquement



FABRIQUÉ EN FRANCE



Pose mécanisée conseillée



Infos techniques et entretien p160



Pas japonais
Calcara
p98



Les PRODUIT



Résistant au gel



Grand format



Antidérapant



Large gamme
d'accessoires assortis



Durabilité améliorée
(hydrofuge de masse)



Disponible en
kits margelles
de piscine



Avec son aspect travertin authentique, la dalle Coliséa apporte du caractère à votre extérieur. Pratique, son grand format peut être posé sur plots pour un chantier plus facile et rapide.

Caractéristiques & coloris

- Aspect nuancé authentique
- Aspect travertin
- Style naturel

Miel clair

Coliséa



1 Miel clair

Pierre reconstituée

Voir p5

..... Monoformat :

60 x 60 cm - Ép. 4 cm (classe T7)

1

Technique de pose et informations



Pose collée sur sable ou gravillons



Traitement : protection de surface requise à l'issue de la pose



Pose sur plots possible (classe T7)



Carrossable véhicules légers (charge <0,9 t par roue) si pose sur sable ou gravillons.



Flashez moi pour plus d'infos sur notre site web



FABRIQUÉ EN FRANCE



Les PRODUIT



Résistant au gel



Antidérapant



Pose sur plots facile et rapide



Gris

Sable doré

Moulées à partir d'empreintes confectionnées avec de vraies pierres, les dalles Toscane offrent le charme et l'authenticité des demeures d'autrefois.

Caractéristiques & coloris

- Aspect de surface légèrement texturé
- Style authentique

Toscane

..... Épaisseur : 3 cm

..... Monoformat : 1 2 3

- 61 x 40,5 cm

..... Multiformat : 1 2 3

- 4 modules indissociables
- 61 x 40,5 cm • 40,5 x 40,5 cm
- 40,5 x 20 cm • 20 x 20 cm

..... Margelles et angles : p128

Pierre reconstituée

Voir p5

Processus Color+
voir p5

3 Blanc argenté



Voir p7

2 Sable doré

1 Gris

Les + PRODUIT



Technique de pose et informations

Pose collée, sur sable ou gravillons



Traitement : protection de surface requise à l'issue de la pose



Infos techniques et entretien p160



Flashez moi pour plus d'infos sur notre site web



Usage piétonnier uniquement



FABRIQUÉ EN FRANCE





L'aspect authentique du schiste de la dalle Ardélia apporte la touche très contemporaine à votre aménagement extérieur.

Caractéristiques & coloris

- Style naturel
- Aspect de surface légèrement texturé

Miel clair

Ardélia



..... **Épaisseur** : 3,5 cm

..... **Monoformat** : 1 2
• 100 x 60 cm

..... **Multiformat** : 1 2
4 modules indissociables
• 40 x 60 cm • 60 x 60 cm
• 80 x 60 cm • 100 x 60 cm

..... **Accessoires (bordures, marches, bloc murs, poutres)** : p95

..... **Margelles et accessoires de piscine** : p127

Technique de pose et informations



Pose sur sable ou gravillons



Traitement : protection de surface requise à l'issue de la pose



Flashez moi pour plus d'infos sur notre site web



Pose mécanisée conseillée



Infos techniques et entretien p160



Usage piétonnier uniquement





Les  **PRODUIT**



Résistant
au gel



Antidérapant



Grands
formats



Large gamme
d'accessoires



Durabilité
améliorée (hydrofuge
de masse)



Disponible en
kits margelles
de piscine

Miel clair

Poutre
p95



Gris

Ces dalles se posent en terrasse ou en abord de piscine pour une ambiance chaleureuse plutôt design. Elles se déclinent également en format lames de plancher.

Caractéristiques & coloris

- Style naturel
- Aspect de surface bois
- Plusieurs formats disponibles pour un aspect bois plus réaliste

Excellence

Dalles et lames



..... Monoformat :

• Dalles :
60 x 60 cm - Ép. 2,8 cm

1 2 3

• Lames :
66 x 20 cm - Ép. 2,8 cm

1 2 3

..... Margelles et accessoires
de piscine : p129

Technique de pose et informations



Pose collée



Traitement : protection de surface requise à l'issue de la pose



Infos techniques et entretien p160



Flashez moi pour plus d'infos sur notre site web



Usage piétonnier uniquement



FABRIQUÉ EN FRANCE





Les PRODUIT



Résistant
au gel



Antidérapant



Différents
formats
disponibles



Disponible en
kits margelles
de piscine

Miel



Une collection qui s'adresse à tous ceux qui élèvent le farniente au rang de religion. Une dalle claire et chaleureuse qui dompte les rayons du soleil pour l'adoucir. Un toucher velouté qu'on frôle avec délice les pieds nus et une forme carré ou rectangulaire, mono ou multiformat pour laisser libre cours à votre imagination.

Caractéristiques & coloris

- Aspect de surface légèrement texturé
- Style authentique

Abbaye

1 Ton pierre nuancé



Voir p7

Pierre reconstituée

Voir p5

..... **Monoformat : 1**

- 50 x 50 cm - ép 2,5 ou 3,6 cm (classe T7)
- 66 x 39 cm - ép. 3,5 cm

NOUVEAU

..... **Multiformat : 1** ép 2,5 ou 3,5 cm

- 6 modules indissociables
- 33 x 39 cm • 53,8 x 39 cm • 45 x 39 cm
 - 58 x 39 cm • 65,8 x 39 cm • 41 x 39 cm

..... **Margelles, angles et accessoires de piscine : p130**

Compatible bordure aspect pierre : p93

..... **Dalle de cheminement : p99**

Technique de pose et informations



Ép. 2,5 cm : pose collée



Ép. 3,5 cm : pose collée, sur sable ou gravillons



Ép. 3,6 cm : pose collée, sur sable ou gravillons ou sur plots (classe T7)



Traitement : protection de surface requise à l'issue de la pose



Infos techniques et entretien p160

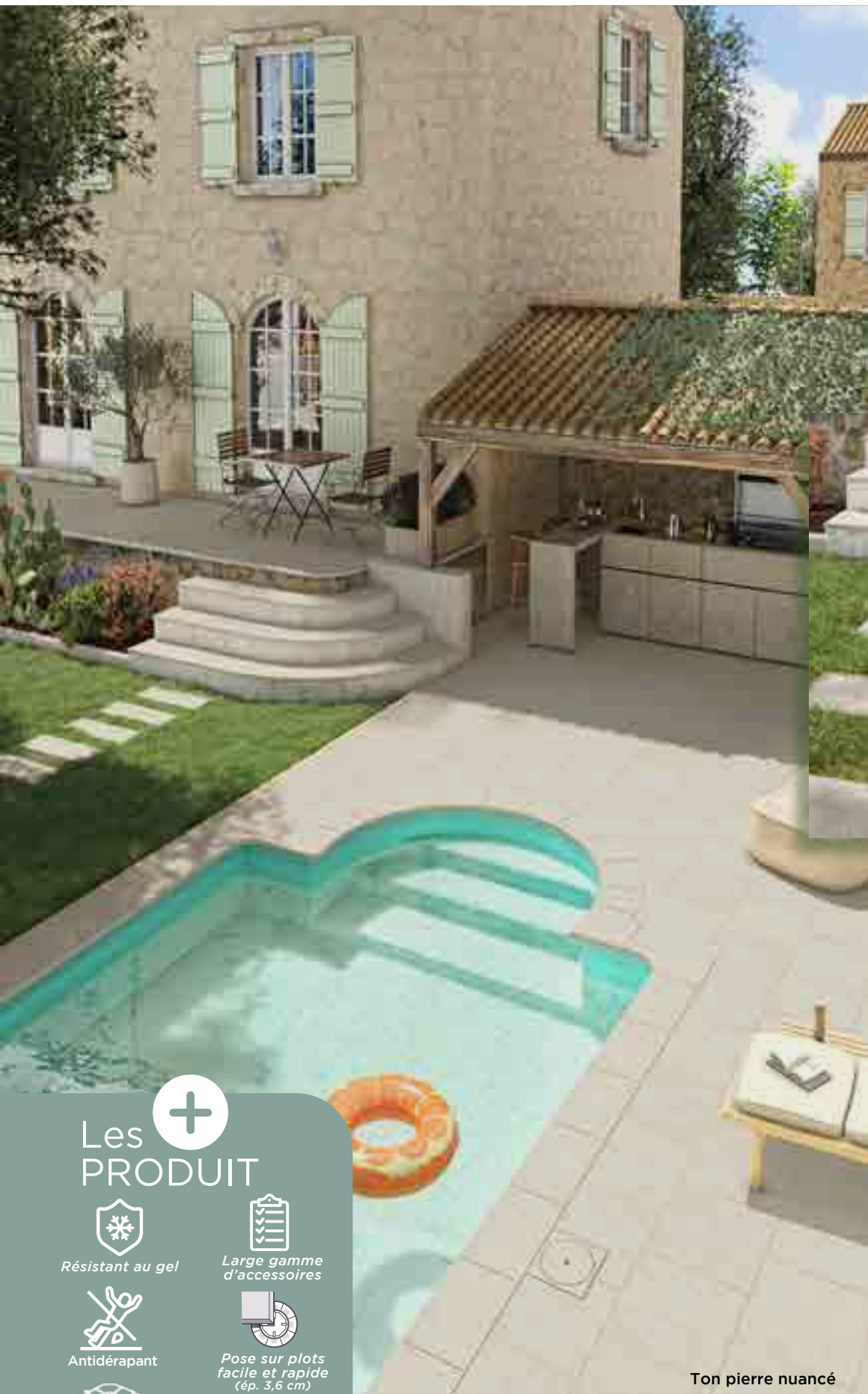


Flashez moi pour plus d'infos sur notre site web



Usage piétonnier uniquement





Dalles de
cheminement
p99



Les PRODUIT




Résistant au gel


Large gamme
d'accessoires


Antidérapant


Pose sur plots
facile et rapide
(ép. 3,6 cm)


Disponible en
kits margelles
de piscine


Différents formats

Ton pierre nuancé



Une dalle au style naturel pour préserver le charme, la douceur et l'authenticité de vos extérieurs. De nombreux accessoires assortis vous sont proposés pour un aménagement extérieur en toute harmonie.

Caractéristiques & coloris

- Style naturel
- Aspect de surface texturé



Margelles & accessoires de piscine p132

Pierre du Lot



Voir p7

Pierre reconstituée

Voir p5

2 Gris

1 Ton pierre nuancé

Processus Color+
voir p5

..... Monoformat : 1 2

• 50 x 50 cm - Ép. 2,5 cm

• 50 x 50 cm - Ép. 3,6 cm (classe T7) **NOUVEAU**

..... Margelles et accessoires de piscine : p132

Technique de pose et informations



Ép. 2,5 cm :
pose collée



Traitement : protection
de surface requise à
l'issue de la pose



Flashez moi pour
plus d'infos sur
notre site web



Ép. 3,6 cm :
pose collée,
sur sable ou
gravillons ou
sur plots
(classe T7)




Infos techniques
et entretien p160



Usage piétonnier
uniquement





Les PRODUIT



*Résistant
au gel*



Antidérapant



*Large gamme
d'accessoires*



*Disponible en
kits margelles
de piscine*



*Pose sur plots
facile et rapide
(ép. 3,6 cm)*

Ton pierre nuancé



Disponible en 4 teintes et différents formats à combiner selon vos goûts et vos envies, la collection de dalles et margelles s'adapte à tous les styles et toutes les ambiances.

Caractéristiques & coloris

- Aspect de surface bullé
- Style industriel

Gris nuancé
Margelles & accessoires de piscine p133

Rustique bullée



..... Monoformat : 1 2 3 4

- 40 x 40 cm - Ép. 2,5 cm
- 40 x 40 cm - Ép. 3,6 cm (classe T7) **NOUVEAU**
- 50 x 50 cm - Ép. 2,5 cm
- 50 x 50 cm - Ép. 3,6 cm (classe T7) **NOUVEAU**

..... Monoformat : 2 3

- 75 x 50 cm - Ép. 2,5 cm
- 75 x 50 cm - Ép. 3,5 cm
- 75 x 50 cm - Ép. 4,5 cm (classe T7)

..... Margelles et accessoires de piscine : p133

..... Dessus de mur : p109

Technique de pose et informations

Ép. 2,5 cm : pose collée

Ép. 3,5 cm : Pose sur sable, sur gravillons ou collée

Ép. 3,6 cm : pose collée, sur sable ou gravillons ou sur plots (classe T7)

Ép. 4,5 cm : pose sur sable, gravillons ou sur plots (classe T7)

Pose mécanisée conseillée pour les dalles en épaisseur 4,5 cm

Traitement : protection de surface requise à l'issue de la pose



Infos techniques et entretien p160

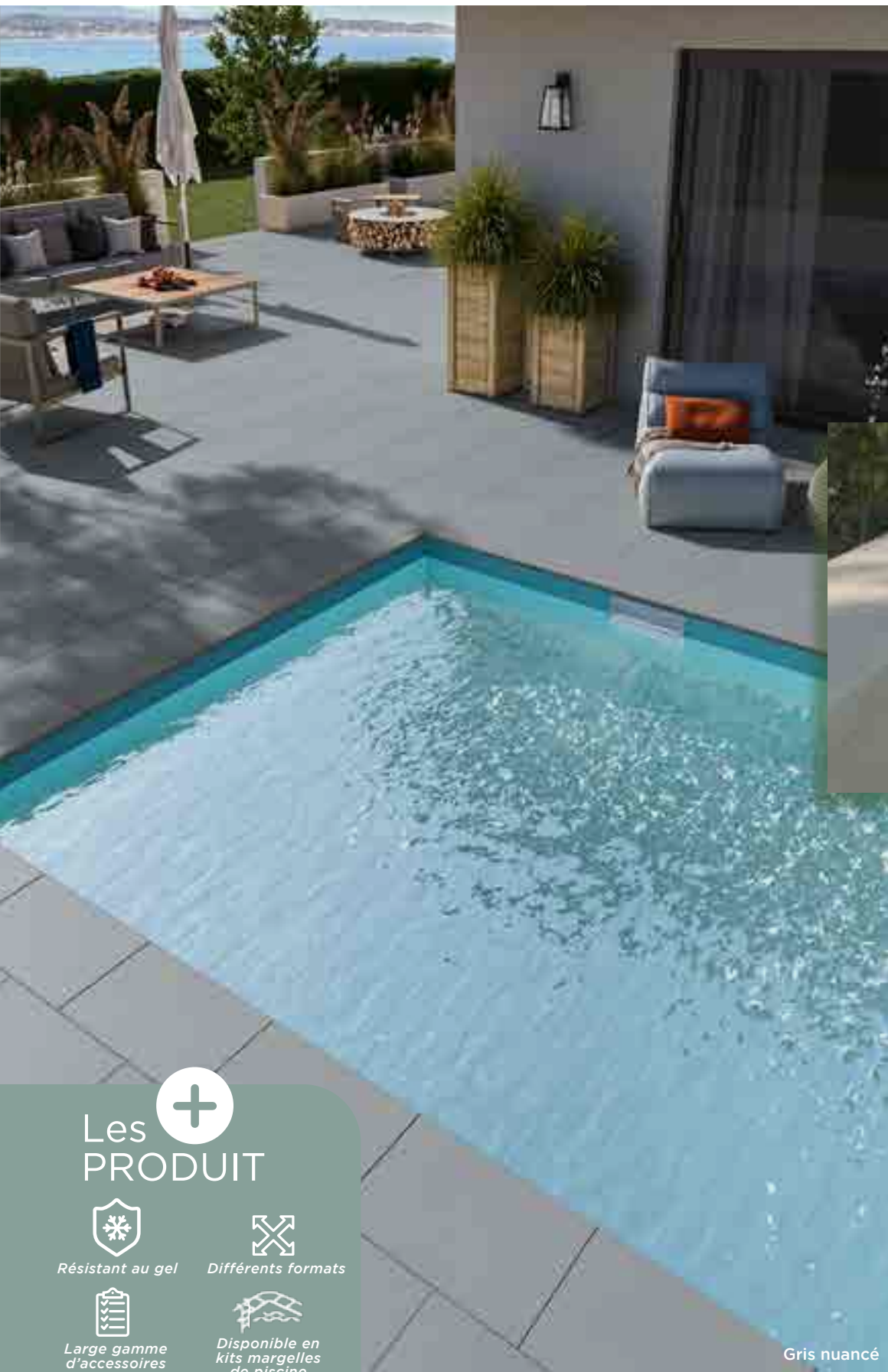


Usage piétonnier uniquement



Flashez moi pour plus d'infos sur notre site web





Dessus de mur
Rustique bullée
p109



Gris nuancé



Les PRODUIT



Résistant au gel



Différents formats



Large gamme
d'accessoires



Disponible en
kits margelles
de piscine



Pose sur plots
facile et rapide
(ép. 3,6 et 4,5 cm)



Antidérapant



Cluny prend à la pierre naturelle ses bords irréguliers et nous plonge dans le charme de notre enfance et des maisons de famille. Les dalles sont douces au pied et ne retiennent pas la chaleur.

Caractéristiques & coloris

- Aspect de surface légèrement texturé
- Style authentique

Pierre reconstituée

Voir p5

Cluny

Ivoire

1 Ivoire



Voir p7

Processus Color +
voir p5

2 Gris nuancé

..... Épaisseur : 2,5 cm

..... Monoformat : 1 2
• 50 x 50 cm

..... Multiformat : 1 2
• 28,5 x 28,5 cm • 28,5 x 43 cm
• 43 x 43 cm • 57,5 x 43 cm

Margelles et accessoires : p134

Technique de pose et informations



Pose collée



Traitement :
protection de
surface requise à
l'issue de la pose




Flashez moi pour
plus d'infos sur
notre site web



Usage piétonnier
uniquement





Les PRODUIT



Résistant au gel



Antidérapant



Durabilité améliorée
(hydrofuge de masse)



Large gamme
d'accessoires assortis



Disponible en
kits margelles
de piscine

Ivoire

Jardin

DALLES



Sable



Blanc

Son léger relief et son aspect pierre naturel apportent à votre extérieur charme et élégance.

Caractéristiques & coloris

- Aspect de surface légèrement texturé
- Style naturel

Pierre reconstituée

Voir p5

Luna

1 Gris

2 Blanc

3 Sable

..... Épaisseur : 2,5 cm

..... Monoformat : 1 2 3

- 50 x 50 cm
- 60 x 40 cm

..... Épaisseur : 3,6 cm (classe T7) **NOUVEAU**

..... Monoformat : 1 2 3

- 50 x 50 cm

Processus Color +
voir p5



Voir p7



Voir p7

Margelles et accessoires : p135

Technique de pose et informations



Ép. 2,5 cm :
pose collée



Ép. 3,6 cm : pose collée, sur sable ou gravillons ou sur plots (classe T7)



Traitement : protection de surface requise à l'issue de la pose



Flashez moi pour plus d'infos sur notre site web



Infos techniques et entretien p160



Usage piétonnier uniquement



FABRIQUÉ EN FRANCE



Les + PRODUIT



Résistant au gel



Antidérapant



Disponible en kits margelles de piscine



Pose sur plots facile et rapide (ép. 3,6 cm)



Ton pierre

Une dalle en pierre reconstituée qui amène charme et luminosité sur votre terrasse. Le style est naturel, l'effet est durable et de qualité.

Caractéristiques & coloris

- Aspect de surface légèrement texturé
- Style naturel
- S'adapte à tous les styles de réalisations

Séléna

..... **Épaisseur** : 2,5 cm

..... **Monoformat** : 1 2
• 50 x 50 cm

..... **Multiformat** : 1 2
• 30 x 50 cm • 50 x 50 cm
• 50 x 70 cm



Voir p7

Pierre reconstituée

Voir p5

Processus Color +
voir p5

Les PRODUIT



Résistant au gel



Antidérapant

Technique de pose et informations



Pose collée



Infos techniques et entretien p160



Flashez moi pour plus d'infos sur notre site web



Usage piétonnier uniquement





Terrasses et jardins s'offrent une esthétique naturelle avec cette dalle béton aspect bois, qui résiste aux intempéries et offre un réel confort de pose et d'entretien.

Caractéristiques & coloris

- Aspect de surface bois
- Style naturel
- Avec chanfreins

Marron

Novabois



..... **Épaisseur** : 4 cm (classe T7)

..... **Monoformat** :
• 50 x 50 cm

1 2

Technique de pose et informations



Pose sur sable, gravillons



Pose sur plots



Traitement : protection de surface requise à l'issue de la pose



Infos techniques et entretien p160



Flashez moi pour plus d'infos sur notre site web



Carrossable véhicules légers (charge <0,9 t par roue) si pose sur sable ou gravillons



Les **PRODUIT**



Résistant au gel



Antidérapant



Facilité de pose



Pose sur plots facile et rapide



Dolci reproduit l'aspect de la fibre textile pour une terrasse originale aux reliefs délicats.

Caractéristiques & coloris

- Aspect de surface légèrement texturé
- Style naturel
- Avec chanfreins

Dolci

..... **Épaisseur** : 4 cm (classe T7)

..... **Monoformat** :
• 50 x 50 cm
1 2



Les PRODUIT



Flashez moi pour plus d'infos sur notre site web



Carrossable véhicules légers (charge < 9 t par roue) si pose sur sable ou gravillons



Technique de pose et informations

Jardin

DALLES



Les dalles Sablées jouent la carte du naturel. Elles se marient à merveille à tous vos espaces extérieurs.

Lorsqu'elles sont installées en toiture-terrasse, elles permettent de diminuer la température de surface grâce au fort pouvoir réfléchissant de ses différents coloris clairs.

Opter pour des dalles de coloris clairs, c'est l'opportunité de diminuer de 20% en moyenne la demande énergétique des bâtiments résidentiels et commerciaux.

Caractéristiques & coloris

- Style classique
- Aspect de surface sablé



Sablée



..... Épaisseur : 4 cm (classe T7)

..... Monoformat :

• 50 x 50 cm

1 2 3 4

Technique de pose et informations



Pose sur sable, gravillons



Pose sur plots



Traitement : protection de surface requise à l'issue de la pose



Infos techniques et entretien p160



Flashez moi pour plus d'infos sur notre site web



Carrossable véhicules légers (charge <0,9 t par roue) si pose sur sable ou gravillons



FABRIQUÉ EN FRANCE



Les + PRODUIT



Résistant au gel



Antidérapant



Facilité de pose



Pose sur plots facile et rapide



Blanc cassé

La dalle Unie s'adapte à toutes les réalisations contemporaines et offre un rendu épuré.

Caractéristiques & coloris

- Style contemporain
- Aspect de surface lisse
- Avec chanfreins

Unie



..... Monoformat :

- 40 x 40 cm - Ép. 3,7 cm (classe T7)

1

- 50 x 50 cm - Ép. 4 cm (classe T7)

1 2

Les PRODUIT



Résistant au gel



Antidérapant



Pose sur plots facile et rapide



Facilité de pose



Pose sur sable ou gravillons



Pose sur plots



Traitement : protection de surface requise à l'issue de la pose



Infos techniques et entretien p160



Flashez moi pour plus d'infos sur notre site web



Carrossable véhicules légers (charge <0,9 t par roue) si pose sur sable ou gravillons



FABRIQUÉ EN FRANCE



Technique de pose et informations

Jardin

DALLES



La dalle Rustique RE-SOURCE, disponible en 2 teintes, offre un mélange subtil de rusticité et de naturel, s'harmonisant parfaitement avec l'esprit de votre maison. Sa composition spécifique, à base de granulats de béton recyclés, en fait une option écologique et responsable.

Caractéristiques & coloris

- Style naturel
- Aspect de surface légèrement texturé
- Avec chanfreins



NOUVEAU

Rustique

Re-source



..... Épaisseur : 3,5 cm

..... Monoformat :

• 40 x 40 cm

1 2

Technique de pose et informations



Pose sur sable, gravillons



Traitement : protection de surface requise à l'issue de la pose



Infos techniques et entretien p160



Flashez moi pour plus d'infos sur notre site web



Usage piétonnier uniquement



Les PRODUIT



Antidérapant



Solution écologique composée en partie de granulats de béton recyclés



Rose

La surface de ces dalles aspect classique
laisse ressortir tous les grains dans
leur apparence originelle. Ses couleurs
chaudes et nuancées mettent en
valeur vos espaces extérieurs.

Caractéristiques & coloris

- Aspect classique

Atlas

..... **Épaisseur** : 3,5 cm

..... **Monoformat** :

• 40 x 40 cm

1 2 3



Les 
PRODUIT



Antidérapant

 Pose sur sable
ou gravillons



Traitement : protection
de surface requise à
l'issue de la pose



Infos techniques
et entretien - p160



Flashez moi pour
plus d'infos sur
notre site web




Usage
piétonnier
uniquement



FABRIQUÉ
EN FRANCE

Jardin

DALLES



Granit gris
bleu fond
blanc (530)

Relief, contraste, aspect brut... Les dalles gravillonnées vont satisfaire ceux qui souhaitent revenir à la pureté des origines.

Caractéristiques & coloris

Gravillonnées Classe T7



1 Roulés crème
fond blanc
(50)

2 Gravier noir
mêlé avec
quartz fond
blanc (546)

4 Petits quartz blanc
fond blanc 2/5
blanc concassé
(540)

3 Montaigne

5 Granit gris
bleu fond
blanc (530)

..... **Épaisseur** : 4 cm (classe T7)

..... **Monoformat** :

• 50 x 50 cm

1 2 3 4 5

Technique de pose et informations



Pose sur sable,
gravillons



Pose sur plots



Traitement :
protection
de surface requise
à l'issue de la pose



Infos techniques
et entretien
p160



Carrossable
véhicules légers
(charge <0,9 t par
roue) si pose sur
sable ou gravillons



FABRIQUÉ
EN FRANCE



Les **PRODUIT**



Résistant
au gel



Antidérapant



**Relief, contraste, aspect brut...
Les dalles gravillonnées vont satisfaire
ceux qui souhaitent revenir
à la pureté des origines.**

Caractéristiques & coloris

- Style classique
- Aspect de surface lavé

Roulés beige
marron fond
blanc

Gravillonnées

..... **Monoformat** : Ép 3,2 cm **2**
• 40 x 40 cm

..... **Monoformat** : Ép 3,7 cm **1**
• 40 x 40 cm

1 Gravillons lavés
roulés jaune, blanc,
fond gris (310001)

2 Roulés beige
marron fond
blanc (555)

Les
PRODUIT



Antidérapant

Technique de pose et informations

 Pose sur sable
ou gravillons

 Traitement : protection
de surface requise
à l'issue de la pose

 Infos techniques
et entretien p160



Flashez moi pour
plus d'infos sur
notre site web



Usage
piétonnier
uniquement



LA POSE SUR PLOTS UNE TECHNIQUE RAPIDE ET ÉCONOMIQUE

UNE GAMME COMPLÈTE DE SOLUTIONS
POUR LA TERRASSE SUR PLOTS




RAPIDE et FACILE : posez votre terrasse où vous voulez !

ECONOMIQUE : plus besoin de couler une chape béton ou réaliser des joints.

PRATIQUE : Intégrez facilement les branchements électriques et drainez les eaux pluviales !




**PLOT
STABILISATEUR**



**DALLE
SUPPORT DE PLOTS
UNIVERSO**



DÉCOUVREZ
toutes les étapes de
la pose des dalles
en béton sur plots
plastique réglables.





Compatible avec les plots à base carrée



Compatible avec les plots à base circulaire



Compatible avec les plots pour terrasses en bois à base circulaire ou carrée

Dalle support de plots Universo

Les dalles Universo permettent une pose aisée et stable des plots plastiques réglables sur un sol naturel stabilisé. Elles sont compatibles avec les plots à base circulaire ou carrée. Les plots plastiques réglables sont posés directement sur les dalles de support de plots Universo.



- Épaisseur : 4,6 à 4,8 cm
- Monoformat :
• 25 x 25 cm

Technique de pose et informations



Découvrez toutes les étapes de la pose des dalles en béton sur plots plastique réglables.

Les  **PRODUIT**



Pour une pose rapide et facile

S'adapte à tous les plots

Pose sur sol naturel stabilisé

Plot stabilisateur

Le plot béton est la solution idéale pour la réalisation simple et ultra rapide des terrasses. Il peut être utilisé pour accueillir les lambourdes d'une terrasse en bois de 50 mm de largeur, ou comme stabilisateur de plot plastique pour les terrasses en dalles béton. Il facilite considérablement le travail de mise en œuvre.



- Épaisseur : 10 cm
- Monoformat :
• 24 x 24 cm

Technique de pose et informations



Les  **PRODUIT**



Pour une pose rapide et facile

Pose sur sol naturel stabilisé

Multifonction
Compatible avec les plots à base circulaire et les lambourdes en bois de 50 mm de largeur

Choisissez l'harmonie !



Spécialiste de la préfabrication de produits en béton en France depuis plus de 50 ans,

le groupe ALKERN conçoit et produit les solutions d'aménagement extérieur avec la volonté de proposer des produits durables, esthétiques et respectueux de l'environnement.

Pour aller encore plus loin, certaines de nos gammes ont été imaginées pour harmoniser l'ensemble de vos aménagements extérieurs.



Dalles de terrasse, margelles de piscine, bordures...
Retrouvez ici les produits que vous pourrez associer pour un extérieur parfaitement coordonné.

| Gamme | Dalles | Bordures | Accessoires blocs marche, poutre,...) | Pas japonais, dalles de cheminement | Margelles, accessoires de piscine | Commande d'échantillon en ligne |
|------------------------|--------|-----------------------------|---------------------------------------|--|-----------------------------------|---------------------------------|
| Novaschiste | P. 17 | | | | P. 124 | Disponible |
| Ghisa | P. 18 | Bordure Métal P. 93 | | | P. 125 | Disponible |
| Volcanik | P. 20 | | | Pas Trapez P. 98 compatible avec Volcanik coloris gris | P. 126 | Disponible |
| Calcara | P. 22 | P. 95 | P. 95 | P. 98 | P. 127 | Disponible |
| Toscane | P. 25 | | | | P. 128 | |
| Ardélia | P. 26 | P. 95 | P. 95 | | P. 127 | Disponible |
| Excellence | P. 28 | | | | P. 129 | |
| Abbaye | P. 30 | Bordure Aspect pierre P. 93 | | P. 99 | P. 130 | Disponible |
| Pierre du Lot | P. 32 | | | | P. 132 | Disponible |
| Rustique bullée | P. 34 | | Dessus de mur P. 109 | | P. 133 | Disponible |
| Cluny | P. 36 | | | | P. 134 | |
| Luna | P. 38 | | | | P. 135 | |



2 OUTILS en ligne pour vous aider à choisir

Demandez
votre échantillon !

Configurez
votre projet !









































Jardin

PAVÉS

NOUVEAU



|  | BAROCO VIEILLI | TRINÉO | NEWHEDGE VIEILLI | SIGNATURE VIEILLI | STONEHEDGE | TRADITION | CAROSOL | PAVÉ OcéAN | BAROCO CLASSIQUE |
|---|--|--|--|---|--|--|---|---|--|
| | p. 55 | p. 56-57 | p. 58-59 | p. 60-61 | p. 62 | p. 63 | p. 63 | p. 64-65 | p. 66-67 |
| Finition | Vieilli | Vieilli | Vieilli | Vielli | Vieilli | Vieilli | Vieilli | Non vieilli | Non vieilli |
| Style/fonction | Authentique | Authentique | Authentique | Authentique | Authentique | Authentique | Authentique | Naturel | Authentique |
| Effet de surface | Légèrement structuré | Lisse | Lisse | Lisse | Lisse | Lisse | Lisse | Coquillage | Légèrement structuré |
| Chanfreins | • | | | | | | | | • |
| Écarteurs / détrompeurs | Écarteurs | | Écarteurs | Écarteurs | | Détrompeur | | Écarteurs | Écarteurs |
| Formats | Multiformat | Multiformat | Monoformat / Multiformat | Monoformat | Monoformat | Monoformat | Monoformat | Monoformat | Multiformat |
| Longueur x largeur x épaisseur en cm | Multi : 1 largeur de 12,5 cm 6 longueurs de 12 à 17 cm Ép. 6 cm | Multi : 12 x 12 18 x 12 24 x 12 Ép. 6 cm | 15 x 15 x 6 Multi : 15 x 15 30 x 22,5 22,5 x 15 Ép. 6 cm | 15,2 x 15,2 x 6 | 15 x 15 x 6 | 12 x 12 x 6 16 x 16 x 6 | 10,5 x 10,5 x 4 | 24 x 24 x 6 | Multi : 1 largeur de 12,5 cm 6 longueurs de 12 à 17 cm Ép. 6 cm |
| Couleurs |  Gris granit  Ton pierre |  Gris  Jaune |  Grey  Coal  Brick  Ivory  Sunset |  Ambre doré  Onyx nuancé  Terre ombrée |  Roubaix  Camargue |  Jaune clair  Gris granit  Camaïeu  Anthracite |  Gris porphyre  Jaune flammé  Sable  Provence |  Blanc |  Gris granit  Ton pierre |
| Support de pose | Sur lit de sable | Sur lit de sable | Sur lit de sable | Sur lit de sable | Sur lit de sable | Sur lit de sable | Sur lit de sable | Sur lit de sable | Sur lit de sable |
| Type de pose | En bande / Courbes faciles à réaliser | En bande | En bande / En opus | En bande | En bande | En bande | En bande | En bande | En bande / Courbes faciles à réaliser |
| Carrossable véhicules légers |  |  |  |  |  |  | |  |  |
| Traitement en usine |  (hydrofuge de masse) | |  (hydrofuge de masse) | |  (hydrofuge de masse) | | | |  (hydrofuge de masse) |

GUIDE DE CHOIX PAVÉS

Une gamme complète de pavés pour s'adapter à tous vos projets.



| | OPUS ARGENS | NEWHEDGE CLASSIQUE | SIGNATURE CLASSIQUE | ROTONDE | FLORUS | TRADITION CLASSIQUE | CARRÉ | PAVÉ I | PAVÉ S |
|--|---|--|---------------------|--|--|----------------------------|----------------------------------|--------------------------------------|------------------|
| | p. 68-69 | p. 70-71 | p. 72-73 | p. 74 | p.75 | p. 76-77 | p. 78 | p. 79 | p. 79 |
| | Non vieilli | Non vieilli | Non vieilli | Non vieilli | Non vieilli | Non vieilli | Non vieilli | Non vieilli | Non vieilli |
| | Contemporain | Contemporain | Contemporain | Contemporain | Contemporain | Contemporain | Contemporain | Autobloquant | Autobloquant |
| | Structuré | Lisse | Lisse | Structuré et fermé | Lisse et fermé | Lisse | Lisse | Lisse | Lisse |
| | • | | | • | | | • | • | • |
| | Écarteurs | Écarteurs | Écarteurs | Écarteurs | Écarteurs | Détrompeur | Écarteurs | | |
| | Multiformat | Monoformat | Monoformat | Multiformat | Multiformat | Monoformat | Monoformat | Monoformat | Monoformat |
| | Multi : 20 x 20 20 x 30 20 x 40 40 x 40 Ép. 6 cm | 15 x 15 x 6 60 x 30 x 6 uniquement en grey | 15,2 x 15,2 x 6 | Multi : 11 modules différents, allant de 12,5 à 17 cm Ép. 6 cm | Multi : 12 x 12 12 x 16 12 x 20 Ép. 6 cm | 12 x 12 x 6 16 x 16 x 6 | 12 x 12 x 6 12,5 x 12,5 x 4,5 | 19,8 x 16,5 x 4,5 19,8 x 16,5 x 6 | 12,5 x 24,5 x 5 |
| | Ardoise | Grey | Ambre doré | Anthracite | Anthracite | Camaïeu | Gris porphyre | Gris | Rouge |
| | Grès | Coal | Onyx nuancé | Ton pierre | Ton pierre | Gris granit | Sable | Rouge | Ivoire |
| | Anthracite | Brick | Terre ombrée | | | Jaune clair | Ivoire | Saumon | Gris |
| | | Ivory | | | | Anthracite | | Sable | Sable |
| | Sunset | | | | | | | | |
| | Sur lit de sable | Sur lit de sable | Sur lit de sable | Sur lit de sable | Sur lit de sable | Sur lit de sable | Sur lit de sable | Sur lit de sable | Sur lit de sable |
| | En opus | En bande | En bande | En bande | En bande | En bande | En bande | En bande | En bande |
| | | | | | | | (ép. 6 cm) | (ép. 6 cm) | |
| | | (hydrofuge de masse) | | | | | | | |



Pavés vieillis

La finition vieillie de nos pavés résulte d'un procédé mécanique qui vise à obtenir un aspect patiné en surface. La surface est alors comme façonnée par le temps, avec des arêtes et des coins irréguliers. Intemporels, les pavés vieillis apportent un aspect authentique à vos extérieurs : cachet assuré pour vos terrasses et allées !



Ton pierre

Les PRODUIT


Pose simple
et rapide
sans coupe


Antidérapant


Résistant
au gel


Durabilité améliorée
(hydrofuge de masse)


Courbes faciles
à réaliser

Parce que l'aménagement de votre extérieur ne s'arrête pas juste aux dallages ou pavés, Alkern vous propose une large gamme d'accessoires : bordures pour délimiter vos espaces, pas japonais pour guider vos cheminements ou murs de soutènement pour structurer les lignes.

P94

**BORDURE
MULTI**



**DALLES DE
CHEMINEMENT
ABBAYE**

P99



**PAS JAPONAIS
CALCARE**

P98



**BORDURETTE
RONDIN**

P96



Accessoires

**BORDURES ET
BORDURETTES - P92-96**

**PAS JAPONAIS
& DALLES DE
CHEMINEMENT - P97-99**

**MURS DE
SOUTÈNEMENT - P100-101**



MODUFLOR

P100



Une bordure à la finition inédite, assortie au pavé Océan, idéale pour réaliser des calages de rives et des finitions soignées.

Caractéristiques & coloris

- Aspect de coquillage inédit
- Permet de délimiter facilement les espaces

- Assortie aux pavés Océan et hydrojoint Océan

Bordure océan

..... Épaisseur : 6 cm

..... Dimensions :

- 100 x 15 cm

..... Pavé Océan : p65

..... Hydrojoint Océan : p86



Flashez moi pour plus d'infos sur notre site web



Blanc



De par son aspect rustique et sa hauteur variable, la Rive Rétro trouve sa place dans vos allées tout en s'adaptant aux contraintes de votre jardin.

Caractéristiques & coloris

- Finition vieillie

Bordure rive rétro

..... Épaisseur : 12,5 cm

- 15 x 17 cm



Anthracite



Ton pierre



Nuancé d'automne



Camaïeu



Gris granit



Flashez moi pour plus d'infos sur notre site web



D'aspect pierre, métal ou ardoisière, les bordures Alkern sublimeront vos allées.

Bordures spéciales

Bordure aspect pierre

- **Épaisseur** : 13 cm
- **Dimensions** :
• 60 x 11 cm
- **Compatible avec**
les dalles Abbaye p30



Ton pierre nuancé


- **Épaisseur** : 23 cm
- **Dimensions** :
• 60 x 21 cm
- **Compatible avec**
les dalles Abbaye



Ton pierre nuancé

Bordure aspect métal


Traitement
de surface appliqué
voir p5



Gris nuancé



Gris métal



Ton pierre

- **Épaisseur** : 5,5 cm
- **Dimensions** :
• 75 x 29,5 cm
- **Compatible avec**
les dalles Ghisa p18

Bordure aspect ardoisière



Anthracite

- **Épaisseur** : 5 cm
- **Dimensions** :
• 55 x 40 cm

Traitement
de surface appliqué
voir p5

Bordure aspect pierre ancienne

- **Épaisseur** : 6 cm
- **Dimensions** :
• 80 x 20 cm



Ton pierre nuancé

Technique de pose et informations



Flashez moi pour
plus d'infos sur
notre site web



Infos techniques
et entretien p177



FABRIQUÉ
EN FRANCE



Son aspect rustique et son association avec les pavés vieillis assurent un charme intemporel. La bordure Multi est un élément de finition indispensable pour structurer et délimiter l'espace.



Gris porphyre

Caractéristiques & coloris

- Finition vieillie
- Aspect lisse

- Profil A2 avec pan coupé

Bordure Multi

1 2

..... Épaisseur : 18 cm

..... Dimensions :

- 15 x 30 cm

..... Compatible avec nos gammes de pavés vieillis : p55 à 63

Technique de pose et informations



Flashez moi pour plus d'infos sur notre site web



Infos techniques et entretien p177



FABRIQUÉ EN FRANCE



1 Gris porphyre



2 Jaune orangé



3 Brun nuancé

Le Bloc Multi est destiné à la réalisation de murets de séparation (de hauteur < 1 m), talus, murs et piliers de clôture, emmarchements, etc.

Caractéristiques & coloris

- Aspect lisse
- Finition vieillie

Bloc Multi

1 2 3

..... Épaisseur : 18 cm

..... Dimensions :

- 15 x 30 cm

Technique de pose et informations



Flashez moi pour plus d'infos sur notre site web



Infos techniques et entretien p177



FABRIQUÉ EN FRANCE



Gris porphyre



Accessoires compatibles avec les gammes Ardélia et Calcara

Accessoire de finition multifonction qui peut être posé verticalement ou horizontalement pour former des bordures, murets (de hauteur < 1 m), bacs à fleurs...

Voir Dalle Calcara p20 et Dalle Ardélia p24



Ivoire



Gris

Ivoire

Caractéristiques & coloris

• Aspect légèrement texturé

Poutres Ardélia

..... Épaisseur : 10 cm

..... Dimensions :

• 80 x 10 cm



Bloc mur



Ardélia

Bloc mur Ardélia

55 x 11 x 14 cm

1 2 3



1 Ivoire



2 Gris



Calcara

Bloc mur Calcara

60 x 10 x 15 cm

1 2 3



3 Miel clair

Compatibles avec le couvre mur mixte : p108

Caractéristiques & coloris

• 2 côtés aspect Calcara

• 2 côtés aspect Ardélia pour s'adapter aux dalles

Marche mixte



Miel clair

Ivoire

Gris

..... Épaisseur : 14 cm

..... Dimensions :

• 59 x 40 cm

Bordure Calcara

..... 50 x 12 cm • Ép. 8,5 cm 1 2 3




Ardélia

..... 45 x 13 cm • Ép. 16 cm 2



Durabilité améliorée (hydrofuge de masse)





Les bordurettes lisses à emboîtement assurent un maintien parfait des pavés de jardin et se posent facilement.

Caractéristiques & coloris

- Aspect de surface lisse

Bordurette lisse à emboîtement

..... Épaisseur : 5 cm




..... Dimensions :

- 50 x 20 cm
- 1 2 3 4 5 6



Flashez moi pour plus d'infos sur notre site web

Grâce à leur système d'emboîtement ingénieux, les bordurettes Rondins sont très faciles à poser. La variété des coloris proposés leur permet de se fondre dans n'importe quel décor.



Caractéristiques & coloris

- Aspect rondin

Bordurette rondin

..... Épaisseur : 6 cm



..... Dimensions :

- 50 x 20 cm
- 1 2 3 4 5 6



Flashez moi pour plus d'infos sur notre site web

Les bordures Square de profil P1 ou P2 sont idéales pour délimiter vos allées de maison et apporter une finition aux aménagements.



Technique de pose et informations



Flashez moi pour plus d'infos sur notre site web



Infos techniques et entretien p177



Caractéristiques & coloris

- Aspect lisse

Bordure square parking

..... Profils P1 et P2

..... Dimensions :

- P1 : 100 x 20 cm - Ép. 8 cm
- P2 : 100 x 28 cm - Ép. 6 cm



Gris



Ton pierre



Ponctuez avec charme et élégance vos jardins avec les pas japonais Fuji.

Caractéristiques & coloris


• Aspect pierre

Pas japonais Fuji

..... **Épaisseur** : 3 cm

..... **Dimensions** :

- 36 x 26 cm **1 2**
- 56 x 43 cm **1 2**



Technique de pose et informations



Flashez moi pour plus d'infos sur notre site web



Infos techniques et entretien p177



Usage piétonnier uniquement



FABRIQUÉ EN FRANCE



Rien de tel que les pas japonais
Trapez pour ponctuer avec
élégance parcs et jardins.

Caractéristiques & coloris


- Aspect lisse

Pas Japonais Trapez

..... Épaisseur : 3 cm

..... Dimensions :
• 53 x 33 x 23 cm

..... Compatible avec les dalles
Volcanik coloris gris : p20



Flashez moi
pour plus d'infos
sur notre site web



Infos techniques
et entretien
p177



Usage
piétonnier
uniquement



Technique de pose et informations



Un aspect de surface légèrement texturé,
classique et intemporel, qui se fond dans
le décor et s'harmonise à merveille avec
l'ensemble de la maison.

Caractéristiques & coloris

- Aspect légèrement texturé
- 3 empreintes différentes

Pas Japonais Calcara

..... Épaisseur : 3,5 cm

..... Dimensions :
• Ø 50 cm environ
1 2 3

..... Assorti aux dalles Calcara : p22



Flashez moi
pour plus d'infos
sur notre site web



Infos techniques
et entretien
p177



Durabilité
améliorée
(hydrofuge
de masse)



Usage
piétonnier
uniquement



Miel clair



Les dalles de cheminement Abbaye permettent de sublimer vos allées tout en s'associant parfaitement aux dalles.

Caractéristiques & coloris
• Aspect pierre

Dalle de cheminement Abbaye

Ton pierre nuancé



- Épaisseur : 3,5 cm
- Dimensions :
• 80 x 40 cm
- Assorti aux dalles Abbaye :
p30



Flashez moi pour plus d'infos sur notre site web

Technique de pose et informations



Infos techniques et entretien p177



Usage piétonnier uniquement



FABRIQUÉ EN FRANCE



Très utile pour créer un chemin dans une pelouse ou un espace difficile d'accès, choisissez les dalles de cheminement Ardoisière.

Caractéristiques & coloris
• Aspect ardoise

Dalle de cheminement Ardoisière



- Épaisseur : 3,5 cm
- Dimensions :
• 80 x 40 cm



Flashez moi pour plus d'infos sur notre site web

Technique de pose et informations



Infos techniques et entretien p177



Usage piétonnier uniquement



FABRIQUÉ EN FRANCE



Traitement de surface appliqué voir p5



Éléments de finition pour l'aménagement de vos talus.

Caractéristiques & coloris

- Pose facile
- Entretien facile

Muret en L

Utilisable en hauteur ou en largeur en fonction de la hauteur de muret souhaitée pour les modèles réversibles

- Épaisseur : 8 cm - largeur 33 cm
- Modèle réversible : hauteur 30 ou 40 cm
- Modèle réversible : hauteur 50 ou 60 cm
- Modèle non réversible : hauteur 80 cm



Technique de pose et informations

La pose de ces éléments dépend de la nature du terrain, hauteur des murs, hauteur des remblais et du type de pose : pose sur grave ciment ou forme béton avec réglage au mortier sec. Elle doit être réalisée en respectant les règles de l'art des murs de soutènement.



FABRIQUÉ EN FRANCE



Le Moduflor est utilisé pour constituer des talus végétalisables, des clôtures de jardin ou des parois d'entrée de jardin. Idéal pour réaliser des murets d'une hauteur d'un mètre maximum.

Caractéristiques & coloris

- Produit 100% recyclable
- Fabriqué localement
- Facile à poser
- S'adapte au profil de tous les talus

Moduflor

..... Hauteur : 21 cm

..... Dimensions :

- 29 x 32 cm



1 Ivoire



2 Ocre

Technique de pose et informations



FABRIQUÉ EN FRANCE



Sable

Le Taludécor et le Mini Taludécor sont des éléments de soutènement végétalisables à emboîtement vertical capables de retenir un talus. De par sa forme, le Taludécor vous offre une grande liberté d'assemblage. Il offre une solution plus rapide et facile à réaliser que la construction d'un mur. Pour les murs d'une hauteur supérieure à 1 mètre, il est nécessaire de faire réaliser une étude par un bureau d'études.

Caractéristiques & coloris

- Style authentique

Taludécor® & mini taludécor®

..... **Hauteur :** 24 cm

..... **Mini Taludécor :**

- Ø 33 cm - Poids 19,2 kg

1 2

..... **Taludécor :**

- Ø 50 cm - Poids 37 kg

1



1 Sable



2 Saumon
(Uniquement Mini Taludécor®)

Les PRODUIT

Produit 100% recyclable,
fabriqué localement



Facile à poser

S'adapte au profil
de tous les talus

Technique de pose et informations



**PILLIER
Pierlisse**

P106

Soignez votre entrée !
Notre gamme de piliers et couronnements
vous séduira par la diversité des possibilités
qui vous sont proposées.
À vous de personnaliser !



Piliers &
couronnements



**PILLIER
Chartreuse**

P105

GUIDE DE COMPATIBILITÉ PILIERS ET COURONNEMENT

Retrouvez les caractéristiques des solutions Alkern ci-dessous



| | | PILIER BRIQUE | PILIER CHARTREUSE | PILIER DOMAINE | PILIER PIERLISSE | | PILIER À ENDUIRE | | |
|--|------------|------------------|----------------------|-------------------|---------------------|---------------|---------------------|---------------|---------------|
| | | | | | 28,5 x 28,5 cm | 38 x 38 cm | 20 x 20 cm | 30 x 30 cm | 40 x 40 cm |
| | | | | | p. 104 | p. 105 | p. 105 | p. 106 | p. 106 |
| Aspect brique | | • | | | | | | | |
| Accessoires Chartreuse - Domaine | | | • | • | | | | | |
| Chapeau pressé plat | 25 x 25 cm | | | | | | • | | |
| | 50 x 50 cm | | | | | • | | | • |
| Chapeau pressé pans coupés | 40 x 40 cm | | | | • | | | • | |
| Chapeau moulé plat | 40 x 40 cm | | | | | | | • | |
| | 50 x 50 cm | | | | | | | | • |
| Chapeau moulé pointe de diamant | 40 x 40 cm | | | | | | | • | |
| | 50 x 50 cm | | | | | | | | • |
| Chapeau Rustique bullée pointe de diamant | 36 x 36 cm | | | | | | | • | |
| | 46 x 46 cm | | | | | | | | • |

| | | MUR DE 15 CM | MUR DE 20 CM | MUR DE 25 CM | MUR DE 30 CM |
|---|------------|-----------------|-----------------|-----------------|-----------------|
| p. 107-108 | | | | | |
| Chaperon de mur pressé pans coupés | 50 x 25 cm | • | | | |
| | 50 x 30 cm | | • | | |
| Chaperon de mur pressé double pente | 50 x 28 cm | | • | | |
| Couvre-mur mixte compatible avec le bloc-mur Calcara et Ardélia | | | | | |
| p. 109 | | | | | |
| Dessus de mur avec goutte d'eau Rustique bullée 2 pentes | 50 x 25 cm | • | | | |
| | 50 x 30 cm | | • | | |
| Dessus de mur avec goutte d'eau Rustique bullée plat | 50 x 25 cm | • | | | |
| | 50 x 30 cm | | • | | |
| Dessus de mur avec goutte d'eau Rustique bullée arrondi | 50 x 30 cm | | • | | |
| Dessus de mur pierre ancienne plat | 60 x 26 cm | | • | | |
| | 60 x 32 cm | | | • | |
| | 60 x 40 cm | | | | • |
| Dessus de mur pierre ancienne arrondi | 60 x 26 cm | | • | | |
| | 60 x 32 cm | | | • | |
| | 60 x 40 cm | | | | • |



Choisissez le pilier aspect brique pour délimiter vos accès avec style.

Pilier brique

• *Élément de pilier :*
36 x 36 x 33 cm
(dimensions extérieures)

..... **Épaisseur :** 3,5 à 7 cm

Chapeau de pilier

• 40 x 40 cm



Technique de pose et informations



Flashez moi pour plus d'infos sur notre site web



Infos techniques et entretien p180



Facile à installer



Base collée avec un mortier de scellement puis emboîtement de chaque élément et remplissage





Flashez moi pour plus d'infos sur notre site web

Ce sont les piliers qui donnent le ton et campent l'ambiance de votre maison dès l'entrée.
Existe aussi en kit : 10 éléments de piliers, 2 couronnes et 2 chapeaux 50 x 50 cm (Ton pierre nuancé uniquement).

Pilier Chartreuse

..... Pilier seul 1 2

- 36 x 36 x 33 cm
- Dim. intérieures 29 x 27 cm

Kit pilier Chartreuse 2

- 10 éléments 36 x 36 cm
- 2 couronnes,
- 2 chapeaux de pilier 50 x 50 cm



Pilier Domaine

..... Pilier seul 1 2


- 36 x 36 x 33 cm
- Dim. intérieures 29 x 27 cm

Kit pilier Domaine 2

- 10 éléments 36 x 36 cm
- 2 couronnes,
- 2 chapeaux de pilier 50 x 50 cm



Accessoires de pilier compatibles Chartreuse et Domaine



Chapeau de pilier pointe de diamant 1 2

..... Épaisseur : 3,5 à 7 cm

- 40 x 40 cm
- Possibilité d'assemblage avec la couronne



..... Épaisseur : 10,5 cm

Couronne ou embase de pilier 2

- 38 x 38 cm (base étroite)
- 47 x 47 cm (base large)

..... Épaisseur : 3,5 à 9 cm

- 50 x 50 cm
- Uniquement en assemblage avec la couronne



1 Ton doré



2 Ton pierre nuancé

Technique de pose et informations



Base collée avec un mortier de scellement puis emboîtement de chaque élément et remplissage



Facile à installer
Accessoires compatibles



Infos techniques et entretien p180



Flashez moi pour plus d'infos sur notre site web





Blocs à assembler pour obtenir une entrée chaleureuse et accueillante.

Caractéristiques & coloris

- **Système d'emboîtement** pour faciliter la pose.
Peut être associé aux chapeaux de piliers pressés 40 x 40 cm pour les éléments de piliers de 28,5 x 28,5 cm et de 50 x 50 cm pour les éléments de piliers de 38 x 38 cm
- **Prêt à l'emploi**

Pilier Pierlisse

..... Hauteur : 20 cm

..... Dimensions :

• 38 x 38 cm

• 28,5 x 28,5 cm



1 Gris

2 Sable

3 Anthracite

Technique de pose et informations



Base collée avec un mortier de scellement puis emboîtement de chaque élément et remplissage



Infos techniques et entretien p180



FABRIQUÉ EN FRANCE



Personnalisez vos piliers selon vos envies pour une entrée assortie à votre maison.

Caractéristiques & coloris

- **Plusieurs dimensions disponibles**
- **Compatible avec de nombreux chapeaux**

Pilier à enduire

..... Dimensions :

• 20 x 20 x 20 cm

• 30 x 30 x 25 cm

• 40 x 40 x 20 cm

Technique de pose et informations



Base collée avec un mortier de scellement puis emboîtement de chaque élément et remplissage



Infos techniques et entretien p180



FABRIQUÉ EN FRANCE



Facile à mettre en œuvre



Pilier compatible avec tous les chapeaux



Le chapeau est l'élément qui viendra plus encore personnaliser votre pilier. Plat, à pans coupés, ou en pointe de diamant, notre gamme réunit tous les styles pour que chacun puisse créer l'entrée de ses rêves !

Caractéristiques & coloris

Chapeaux

..... *Chapeau plat :*


Béton pressé Ép. 4,5 cm
 25 x 25 cm (pour pilier de 20 x 20 cm) **2**
 50 x 50 cm (pour pilier de 40 x 40 cm) **1 2**
Béton moulé Ép. 5 cm **2 4**
 40 x 40 cm (pour pilier de 30 x 30 cm)
 50 x 50 cm (pour pilier de 40 x 40 cm)

..... *Chapeau pans coupés :*

Béton pressé **1 2 5**
 Ép. 5 cm - 40 x 40 cm
 (pour pilier de 30 x 30 cm)

Chapeau pointe de diamant :


Béton moulé
 Ép. 5 cm - 40 x 40 cm **2 3 4**
 (pour pilier de 30 x 30 cm)



Chapeau plat sable



Pan coupé gris



Pointe de diamant blanc



1 Sable



2 Gris



3 Blanc



4 Ton pierre



5 Anthracite



- Parfaite finition de votre pilier
- S'adapte à tous les styles de réalisations
- Protège votre pilier de la pluie



Pose collée à l'aide de mortier de scellement



Infos techniques et entretien p180



Flashez moi pour plus d'infos sur notre site web



Technique de pose et informations



Sable

Pas de mur qui ne fasse de belle entrée ou de belle sortie sans son chaperon ! Plat, à pans coupés, à double pente, notre gamme propose tous types de chaperons coordonnables. Ce produit peut également se nommer couvretine.

Caractéristiques & coloris

- Compatibles avec tous les types de murets
- Dôtés de gouttes d'eau pour protéger les murets en cas de pluie

Chaperons

Béton pressé 1 2


..... Chaperon double pente
Ép. 6 cm - 50 x 28 cm

..... Chaperon pans coupés
Pour mur de 15 cm :
Ép. 5 cm - 50 x 25 cm

Pour mur de 20 cm :
Ép. 5 cm - 50 x 30 cm



1 Sable



2 Gris

Technique de pose et informations



Pose collée à l'aide de mortier de scellement



Infos techniques et entretien p184



FABRIQUÉ EN FRANCE

Le couvre-mur mixte offre une finition parfaite pour vos murs en blocs assortis Calcara et Ardélia, ajoutant une touche d'élégance à votre espace extérieur. Un aspect de surface légèrement texturé, classique et intemporel, qui se fond dans le décor et s'harmonise à merveille avec l'ensemble de la maison.



Ivoire

Caractéristiques & coloris

- Assorti aux bloc-murs Calcara & Ardélia p85
- Aspect légèrement texturé
- La finition parfaite pour recouvrir les murets


Couvre-mur mixte

..... Épaisseur :
5 cm - 50 x 27 cm

1 2 3



1 Miel clair



2 Ivoire



3 Gris

Technique de pose et informations



Pose collée à l'aide de mortier de scellement



Infos techniques et entretien p184



FABRIQUÉ EN FRANCE



Flashez moi pour plus d'infos sur notre site web



Optez pour les dessus de mur Rustique Bullée qui s'accorderont parfaitement avec tous les styles. Disponibles en différents formats et dimensions, coordonnables avec les dalles Rustique Bullée.

Caractéristiques & coloris

- Compatibles avec tous types de murets.
- Les modèles arrondi et double pente permettent l'évacuation de l'eau de chaque côté du mur.
- Goutte d'eau intégrée pour laisser le muret intact en cas de pluie.
- Coordinables avec les dalles Rustique Bullée.

Dessus de mur rustique bullée



..... Plat :

Pour mur de 15 cm :

Ép. 4,5 cm

50 x 25 cm

Pour mur de 20 cm :

Ép. 5 cm

50 x 30 cm



..... Arrondi :

Pour mur de 15 cm :

Ép. 2,5-5 cm

50 x 25 cm

Pour mur de 20 cm :

Ép. 4-6 cm

50 x 30 cm



..... 2 pentes :

Pour mur de 15 cm :

Ép. 3,5-4,5 cm

50 x 25 cm

Pour mur de 20 cm :

Ép. 4-6 cm

50 x 30 cm



..... Chapeau pilier :

Ép. 3-5 cm

36 x 36 cm

Ép. 4-5 cm

46 x 46 cm

Transformez vos extérieurs en des lieux élégants et intemporels grâce à nos dessus de murs d'aspect pierre ancienne pour apporter charme et authenticité.

Caractéristiques & coloris

- Compatibles avec tous types de murets.
- Les modèles arrondi et double pente permettent l'évacuation de l'eau de chaque côté du mur.

Dessus de mur pierre ancienne



..... Plat :

Pour mur de 20 cm :

Ép. 6 cm - 60 x 26 cm

Pour mur de 25 cm :

Ép. 6 cm - 60 x 32 cm

Pour mur de 30 cm :

Ép. 8 cm - 60 x 40 cm



..... Arrondi :

Pour mur de 20 cm :

Ép. 4-6 cm - 60 x 26 cm

Pour mur de 25 cm :

Ép. 4-7 cm - 60 x 32 cm

Pour mur de 30 cm :

Ép. 3,5-8 cm - 60 x 40 cm



Technique de pose et informations



Pose collée à l'aide de mortier de scellement



Infos techniques et entretien p184

Jardin

FONTAINES



P115

ÉCLAT



Pierre
reconstituée

MINI VILLAGE - P111

AVALON - P112

SAVANE - P112

ARDOISIÈRE - P113

MÉRIDIONALE - P113

BOIS - P114

BAMBOUS - P114

KHÉOPS - P115

ÉCLAT - P115



ÉLÉGANCE - P116

ESTAQUE - P117



MÉRIDIONALE

P113

BAMBOUS

P114



Ton pierre

Pour aménager une place de village ou votre jardin, la fontaine mini village, en pierre reconstituée, est idéale pour créer une ambiance reposante et détendue.

Caractéristiques & coloris

Elle est équipée de 2 demi-bassins, 1 base colonne, 1 boisseau bec verseur, 1 chapeau colonne et 4 becs verseurs. Avec un aspect pierre vieillie.

Elle vous est fournie sans pompe.

Entretien facile : eau et savon, pas de nettoyeur haute pression.

Un traitement hydrofuge est recommandé tous les 3 ans.

Utilisation extérieure.

Pierre reconstituée

Voir p5

Mini village

..... Hauteur : 108 cm

..... Dimensions :
• 120 x 120 cm

Technique de pose et informations



Flashez moi pour plus d'infos sur notre site web



Jardin

FONTAINES



Gris



Gris

Avalon est une fontaine en pierre reconstituée qui sublimerait les espaces sobres et modernes.

Caractéristiques & coloris

Elle est équipée d'un fronton, un bac, un robinet en laiton et une bonde d'évacuation. Entretien facile : eau et savon, pas de nettoyeur haute pression. Un traitement hydrofuge est recommandé tous les 3 ans. Utilisation extérieure.

Avalon

..... Hauteur : 76,5 cm

..... Dimensions :
• 42 x 38 cm



Flashez moi pour plus d'infos sur notre site web



FABRIQUÉ EN FRANCE



Ton pierre

Envie d'un point d'eau sobre et moderne ? Découvrez notre fontaine Savane, en pierre reconstituée, qui donnera un charme discret à votre extérieur !

Caractéristiques & coloris

Elle est équipée d'un fronton, un bac, un robinet en laiton et une bonde d'évacuation. Entretien facile : eau et savon, pas de nettoyeur haute pression. Un traitement hydrofuge est recommandé tous les 3 ans. Utilisation extérieure.

Savane

..... Hauteur : 76,5 cm

..... Dimensions :
• 42 x 38 cm



Flashez moi pour plus d'infos sur notre site web



FABRIQUÉ EN FRANCE



Idéale pour décorer votre jardin, cette fontaine en pierre reconstituée apportera son charme.

Caractéristiques & coloris

Elle est constituée d'un fronton, un bac, un robinet en laiton et d'une bonde d'évacuation.

Entretien facile : eau et savon, pas de nettoyeur haute pression.

Un traitement hydrofuge est recommandé tous les 3 ans.

Utilisation extérieure.

Ardoisière

..... Hauteur : 76 cm

..... Dimensions :

• 42 x 38 cm



Flashez moi pour plus d'infos sur notre site web



Gris

La fontaine méridionale, en pierre reconstituée, est idéale pour créer une décoration authentique.

Caractéristiques & coloris

Elle comprend un fronton, un bac, une bonde d'évacuation, un robinet décoré en laiton et 2 barres en ferronnerie.

Ce modèle est réservé à un usage extérieur, avec eau froide.

Produit tout équipé et prêt à l'emploi.

Entretien facile : eau et savon, pas de nettoyeur haute pression. Un traitement hydrofuge est recommandé tous les 3 ans.

Méridionale

..... Hauteur : 102 cm

..... Dimensions :

• 50 x 50 cm



Flashez moi pour plus d'infos sur notre site web



Ton pierre

Ton pierre



Ton pierre



Ton pierre

La fontaine de jardin Bois, en pierre reconstituée apportera une touche de naturel à votre jardin.

Caractéristiques & coloris

Elle est constituée d'un fronton, un bac, un robinet en laiton et d'une bonde d'évacuation.
Entretien facile : eau et savon, pas de nettoyeur haute pression.
Un traitement hydrofuge est recommandé tous les 3 ans.

Bois

..... Hauteur : 76 cm

..... Dimensions :

• 41 x 38 cm



Flashez moi pour plus d'infos sur notre site web



FABRIQUÉ EN FRANCE



Ton pierre



Ton pierre

La fontaine d'extérieur Bambois, idéale pour donner une touche zen à votre jardin !

Caractéristiques & coloris

La fontaine comprend un fronton, un bac, une bonde d'évacuation et un robinet en laiton.
Entretien facile : eau et savon, pas de nettoyeur haute pression.
Un traitement hydrofuge est recommandé tous les 3 ans.

Bambois

..... Hauteur : 77 cm

..... Dimensions :

• 42 x 39 cm



Flashez moi pour plus d'infos sur notre site web



FABRIQUÉ EN FRANCE



Créez une ambiance calme et détendue avec cette fontaine en pierre reconstituée.

Caractéristiques & coloris

Cette fontaine comprend un bloc fontaine, 1 robinet en laiton et une bonde d'évacuation.

Un aspect résolument moderne, au coloris ton pierre vieilli. Utilisation extérieure.

Entretien facile : eau et savon, pas de nettoyeur haute pression.

Un traitement hydrofuge est recommandé tous les 3 ans.

Khéops

..... Hauteur : 86 cm

..... Dimensions :

• 34 x 44 cm



Flashez moi pour plus d'infos sur notre site web



FABRIQUÉ EN FRANCE



Ton pierre

Ton pierre

Cette fontaine en pierre reconstituée au design contemporain apportera de la modernité à votre jardin.

Caractéristiques & coloris

Elle comprend un bloc fontaine, un robinet chromé et une bonde d'évacuation.

Utilisation extérieure.

Entretien facile : eau et savon, pas de nettoyeur haute pression.

Un traitement hydrofuge est recommandé tous les 3 ans.

Éclat

..... Hauteur : 91 cm

..... Dimensions :

• 50 x 39 cm



Flashez moi pour plus d'infos sur notre site web



FABRIQUÉ EN FRANCE



Ton pierre

Ton pierre



Un design résolument moderne pour cette fontaine en pierre reconstituée.



Ton pierre



1 Ton pierre



2 Brun



3 Gris



Ton pierre

Caractéristiques & coloris

Elle est constituée d'un bloc fontaine, un robinet chromé et une bonde d'évacuation. Variété de coloris. Entretien facile : eau et savon, pas de nettoyeur haute pression. Un traitement hydrofuge est recommandé tous les 3 ans. Utilisation extérieure.

Élégance

..... Hauteur : 91 cm

..... Dimensions :

• 50 x 39 cm 1 2 3



Flashez moi pour plus d'infos sur notre site web



FABRIQUÉ EN FRANCE



Aménagez joliment votre jardin en intégrant cette fontaine en pierre reconstituée.



Ton pierre



Ton pierre



Caractéristiques & coloris

Elle est équipée d'un fronton, un bac, une bonde d'évacuation, un robinet en laiton et deux barres en ferronnerie. Entretien facile : eau et savon, pas de nettoyeur haute pression. Un traitement hydrofuge est recommandé tous les 3 ans. Utilisation extérieure.

Estaque

..... Hauteur : 108 cm

..... Dimensions :

• 78 x 47 cm



Flashez moi pour plus d'infos sur notre site web




En écho

aux dallages, nos modèles de **margelles** sauront sublimer les eaux de votre piscine. Vous trouverez forcément la finition et le style adaptés à votre extérieur.


P129

EXCELLENCE



CLUNY

P134



LUNA

P135



ABBAYE

P130

MARGELLES

ACCESSOIRES DE PISCINE & KITS



Piscine

NOVASCHISTE - P124

GHISA - 125

VOLCANIK - P126

MIXTES - P127

TOSCANE - P128

EXCELLENCE - P129


ABBAYE - P130-131

PIERRE DU LOT - P132

RUSTIQUE BULLÉE - P133

CLUNY - P134

LUNA - P135



GHISA

P125

Votre projet

Piscine

en 4 étapes

La famille s'agrandit, les beaux jours arrivent, ou tout simplement envie d'être bien chez soi... autant de raisons qui vous amènent aujourd'hui à concrétiser votre projet d'aménagement extérieur. C'est le moment de se jeter à l'eau et de construire une piscine !

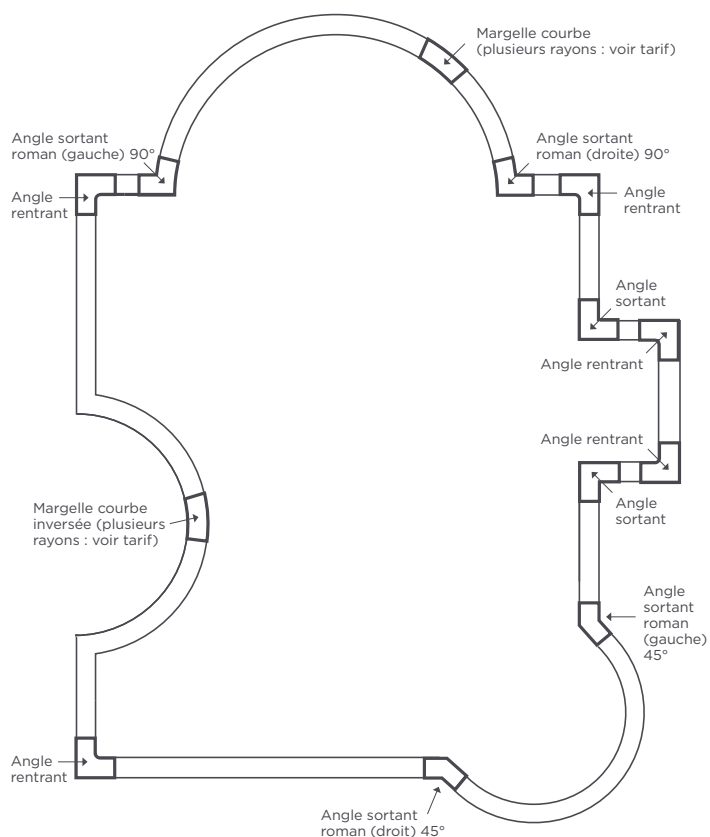
Voici quelques outils et astuces pour vous aider à bien choisir :

1. Voir son extérieur sous un nouvel angle

Comment concrétiser votre projet ?

Pour construire votre projet, il s'agit d'abord de bien le dessiner.

Ce schéma récapitulatif vous aidera à sélectionner les éléments adaptés à la forme de votre bassin. Retrouvez notre gamme complète de margelles accessoires.



2. Oui à la margelle en pierre reconstituée



Antidérapante
Qualité numéro un aux abords de l'eau, la pierre reconstituée protège naturellement des risques de glissade.

Résistante au gel
La margelle est forcément adaptée à une pose en extérieur.



Durable
Notre fabrication est durable et nos produits sont 100% recyclables.

Nos produits identifiés avec le logo
sont conformes aux référentiels de certifications correspondants (consultez et téléchargez les certificats NF sur notre site internet).



Dallages pour sols, abords de piscine et parements muraux
www.cerib.com

3. Choisir un extérieur en toute harmonie, c'est possible

Nos gammes de produits assortis

Certaines de nos gammes ont été imaginées pour harmoniser l'ensemble de vos aménagements extérieurs. Dalles, margelles de piscine, bordures, parements...

Rendez-vous en page 47 de notre catalogue, vous y trouverez toutes les informations nécessaires pour définir un aménagement extérieur en toute harmonie.



4. Une nouveauté pour faciliter votre chantier

TOUT SAVOIR SUR LE KIT MARGELLES DE PISCINE

DÉCOUVREZ les nouveaux kits margelles de piscine Alkern pour aménager les bords de votre piscine en toute simplicité.



MARGELLE DROITE



ANGLE RENTRANT



MORTIER COLLE + MORTIER À JOINTS



DIMENSIONS :

Kits de margelles de piscine disponibles en versions **4x8m** (ou couloir de nage **3x9m**) et **5x10 m**



LIVRAISON :

Kit préparé et livré sous 2 semaines, communication de la date de livraison pour faciliter l'organisation



QUALITÉ :

Kit préparé sur commande pour assurer l'homogénéité des couleurs



FACILITÉ :

Kit prêt-à-poser, possibilité de livrer les dalles assorties au kit en même temps



Margelles



ACCESSOIRES DE PISCINE

Des margelles qui séduisent autant par la modernité de leur grand format que par leur aspect feuilleté qui apporte texture et matière à vos abords de piscine.

Caractéristiques & coloris

- Aspect feuilleté
- Chantier facilité avec le kit margelles de piscine



Anthracite

Novaschiste

Margelles et angles 1 2

Épaisseur : 3 cm
pour coloris Gris
3,5 cm pour
coloris Anthracite

..... Margelle droite plate :

66 x 33 cm

..... Angle rentrant :

45 x 33 cm

..... Angle sortant :

33 x 33 cm

Kits margelles de piscine 1 2

Kit Dim. 3 x 6 m

Comprend :

- 28 margelles droites plates
- 4 angles rentrants
- 1 sac de mortier à joints coloris assorti
- 2 sacs de mortier colle

Kit Dim. 3 x 7 m

Comprend :

- 32 margelles droites plates
- 4 angles rentrants
- 1 sac de mortier à joints coloris assorti
- 2 sacs de mortier colle

Kit Dim. 4 x 8 m

ou couloir de nage 3 x 9 m

Comprend :

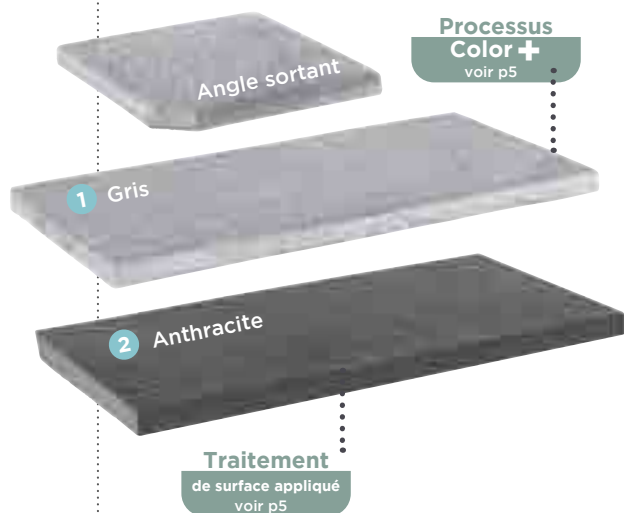
- 38 margelles droites plates
- 4 angles rentrants
- 1 sac de mortier à joints coloris assorti
- 2 sacs de mortier colle

Kit Dim. 5 x 10 m

Comprend :

- 46 margelles droites plates
- 4 angles rentrants
- 1 sac de mortier à joints coloris assorti
- 3 sacs de mortier colle

Dalle Novaschiste : p17



Technique de pose et informations



Pose collée avec double encollage



Traitement : protection de surface requise à l'issue de la pose (sauf pour coloris Anthracite)



Infos techniques et entretien p187



Flashez moi pour plus d'infos sur notre site web



Usage piétonnier uniquement



FABRIQUÉ EN FRANCE



Les PRODUIT



Résistant au gel



Antidérapant



Traitement de surface appliqué en usine pour le coloris Anthracite



Disponible en kits margelles de piscine, plus pratique, plus rapide



Gris nuancé

Margelles

ACCESSOIRES DE PISCINE



Un esprit urbain chic aux consonances industrielles extrêmement tendance. Des margelles à l'effet martelé, moderne et raffiné, disponibles en coloris métal.

Caractéristiques & coloris

- Chantier facilité avec le kit margelles de piscine
- Aspect de surface légèrement texturé
- Rebord intérieur biseauté

Ghisa

Margelle droite plate 1 2 3

Épaisseur : 5 cm

..... 60 x 35 cm

Kits margelles de piscine 1 2

Kit Dim. 3 x 6 m

Comprend :

- 32 margelles droites plates
- 1 sac de mortier à joints coloris assorti
- 2 sacs de mortier colle

Kit Dim. 3 x 7 m 1 2

Comprend :

- 38 margelles droites plates
- 1 sac de mortier à joints coloris assorti
- 2 sacs de mortier colle

Dalles Ghisa : p18

Kit Dim. 4 x 8 m 1 2 3

ou couloir de nage 3 x 9 m

Comprend :


- 44 margelles droites plates
- 1 sac de mortier à joints coloris assorti
- 2 sacs de mortier colle

Kit Dim. 5 x 10 m 1 2 3

Comprend :

- 54 margelles droites plates
- 1 sac de mortier à joints coloris assorti
- 3 sacs de mortier colle

Processus
Color +
voir p5



Traitement
de surface appliqué
voir p5

Technique de pose et informations

Les PRODUIT



Résistant au gel



Antidérapant



Traitement de surface appliqué en usine pour le coloris Métal



Disponible en kits margelles de piscine, plus pratique, plus rapide



Pose collée avec double encollage



Traitement : protection de surface requise à l'issue de la pose (sauf pour coloris Métal)



Infos techniques et entretien p187



Flashez moi pour plus d'infos sur notre site web



Usage piétonnier uniquement



FABRIQUÉ EN FRANCE



Margelles



ACCESSOIRES DE PISCINE

Des margelles à l'effet pierre de lave polie, dans des tons gris ou sable qui jouent la carte du minimalisme et de la naturalité. Une ambiance très pure, renforcée par un grand format qui ouvre les perspectives avec beaucoup d'élégance.

Caractéristiques & coloris

- Effet pierre de lave polie
- Chantier facilité avec le kit margelles de piscine



Volcanik



Margelles et angles 1 2

Épaisseur : 3,5 cm

..... Margelle droite plate :
50 x 30 cm

..... Angle rentrant :
44,5 x 30 cm / R 15 cm

Kits margelles de piscine 1 2

Kit Dim. 3 x 6 m

Comprend :

- 36 margelles droites plates
- 4 angles rentrants
- 1 sac de mortier à joints coloris assorti
- 2 sacs de mortier colle

Kit Dim. 3 x 7 m

Comprend :

- 40 margelles droites plates
- 4 angles rentrants
- 1 sac de mortier à joints coloris assorti
- 2 sacs de mortier colle

Kit Dim. 4 x 8 m

ou couloir de nage 3 x 9 m

Comprend :

- 48 margelles droites plates
- 4 angles rentrants
- 1 sac de mortier à joints coloris assorti
- 2 sacs de mortier colle

Kit Dim. 5 x 10 m

Comprend :

- 60 margelles droites plates
- 4 angles rentrants
- 1 sac de mortier à joints coloris assorti
- 3 sacs de mortier colle

Dalle Volcanik : p20

Technique de pose et informations



Pose collée avec double encollage



Traitement : protection de surface requise à l'issue de la pose



Infos techniques et entretien p187



Flashez moi pour plus d'infos sur notre site web



Usage piétonnier uniquement



FABRIQUÉ EN FRANCE



Les + PRODUIT



Résistant au gel



Antidérapant



Disponible en kits margelles de piscine, plus pratique, plus rapide



Ivoire

Margelles

ACCESSOIRES DE PISCINE



Différents éléments assortis aux dalles, pour mettre en valeur les eaux turquoise de votre piscine. Les margelles mixtes sont disponibles en mixte droite, angle sortant et angle rentrant.

Caractéristiques & coloris

- Compatibles avec les dalles Calcara et Ardélia
- Chantier facilité avec le kit margelles de piscine

Margelles mixte

CALCARA - ARDÉLIA

Margelles et angles 1 2 3

- Épaisseur : 3,5 cm
- Margelle droite : 60 x 32 cm
- Angle rentrant : 52 x 32 cm
- Angle sortant : 32 x 32 cm

Caniveaux droits, d'angle, d'about, élément siphon disponibles

Dalles Calcara : p22
Dalles Ardélia : p26

Kits margelles de piscine 1 2 3

Kit Dim. 3 x 6 m

Comprend :

- 30 margelles droites plates
- 4 angles rentrants
- 1 sac de mortier à joints coloris assorti
- 2 sacs de mortier colle

Kit Dim. 3 x 7 m

Comprend :

- 34 margelles droites plates
- 4 angles rentrants
- 1 sac de mortier à joints coloris assorti
- 2 sacs de mortier colle

Kit Dim. 4 x 8 m
ou couloir de nage 3 x 9 m

Comprend :

- 40 margelles droites plates
- 4 angles rentrants
- 1 sac de mortier à joints coloris assorti
- 2 sacs de mortier colle

Kit Dim. 5 x 10 m

Comprend :

- 50 margelles droites plates
- 4 angles rentrants
- 1 sac de mortier à joints coloris assorti
- 3 sacs de mortier colle

Processus Color+
voir p5



Les + PRODUIT



Résistant au gel



Antidérapant



Disponible en kits margelles de piscine, plus pratique, plus rapide



Pose collée avec double encollage



Traitement : protection de surface requise à l'issue de la pose



Infos techniques et entretien p187



Flashez moi pour plus d'infos sur notre site web



Usage piétonnier uniquement



Technique de pose et informations

Margelles



ACCESSOIRES DE PISCINE

Moulées à partir d'empreintes confectionnées avec de vraies pierres, les margelles Toscane permettent de retrouver l'authenticité des demeures d'autrefois.

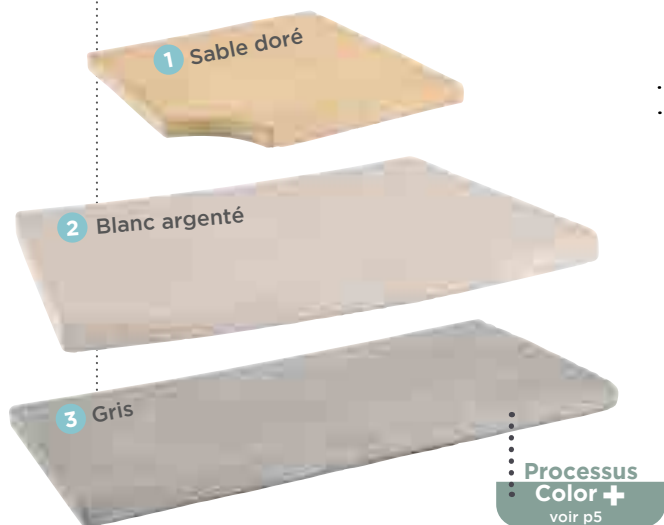
Caractéristiques & coloris

- Chantier facilité avec le kit margelles de piscine
- Option escalier roman disponible



Gris

Toscane



Margelles et angles 1 2 3

Épaisseur : 3 cm

- Margelle droite : 60,8 x 30,2 cm
- Angle rentrant : 40,5 x 30,2 cm

..... Angle sortant : 30,2 x 30,2 cm

..... Margelle courbe : R 150

Kits margelles de piscine 2 3

Kit Dim. 3 x 6 m

Comprend :

- 30 margelles droites plates
- 4 angles rentrants
- 1 sac de mortier à joints coloris assorti
- 2 sacs de mortier colle

Kit Dim. 3 x 7 m

Comprend :

- 34 margelles droites plates
- 4 angles rentrants
- 1 sac de mortier à joints coloris assorti
- 2 sacs de mortier colle

Kit Dim. 4 x 8 m

ou couloir de nage 3 x 9 m

Comprend :

- 40 margelles droites plates
- 4 angles rentrants
- 1 sac de mortier à joints coloris assorti
- 2 sacs de mortier colle

Kit Dim. 5 x 10 m

Comprend :

- 50 margelles droites plates
- 4 angles rentrants
- 1 sac de mortier à joints coloris assorti
- 3 sacs de mortier colle

Dalles Toscane : p25

Technique de pose et informations



Pose collée avec double encollage



Traitement : protection de surface requise à l'issue de la pose



Infos techniques et entretien p187



Flashez moi pour plus d'infos sur notre site web



Usage piétonnier uniquement



Les PRODUIT



Résistant au gel



Antidérapant



Option escalier roman compatible avec les kits 4 x 8 m et 5 x 10 m



Disponible en kits margelles de piscine, plus pratique, plus rapide



Miel

Margelles

ACCESSOIRES DE PISCINE



Plus vraies que nature mais sans exiger de vous de soins particuliers, ces margelles restituent à la perfection les dessins et nervures du bois. Faciles à entretenir pour vous laisser l'esprit libre, elles s'installent en bord de piscine.

Caractéristiques & coloris

- Aspect bois
- Chantier facilité avec le kit margelles de piscine

Excellence

Margelles et angles 1 2 3

Épaisseur : 3 cm

- Margelle droite : 74 x 30 cm
- Angle rentrant : 49,8 x 30 cm

- Angle sortant : 30 x 30 cm
- Margelle courbe : R 150

Kits margelles de piscine 1 2 3

Kit Dim. 3 x 6 m

Comprend :

- 26 margelles droites plates
- 4 angles rentrants
- 1 sac de mortier à joints coloris assorti
- 2 sacs de mortier colle

Kit Dim. 3 x 7 m

Comprend :

- 30 margelles droites plates
- 4 angles rentrants
- 1 sac de mortier à joints coloris assorti
- 2 sacs de mortier colle

Kit Dim. 4 x 8 m ou couloir de nage 3 x 9 m

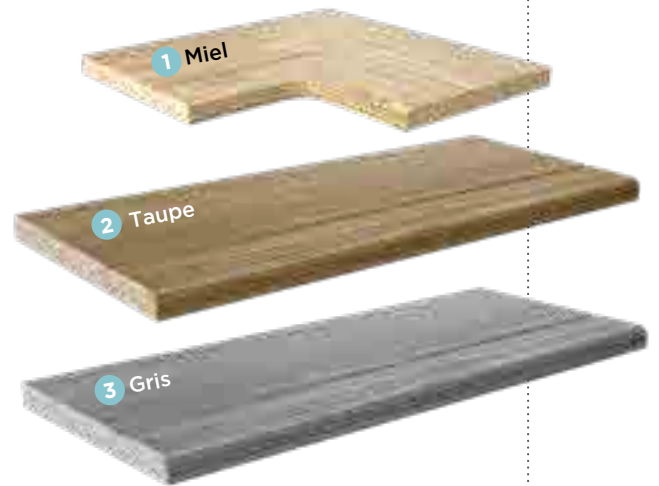
Comprend :

- 34 margelles droites plates
- 4 angles rentrants
- 1 sac de mortier à joints coloris assorti
- 2 sacs de mortier colle

Kit Dim. 5 x 10 m

Comprend :

- 42 margelles droites plates
- 4 angles rentrants
- 1 sac de mortier à joints coloris assorti
- 3 sacs de mortier colle



Dalles Excellence : p28

Les PRODUIT



Résistant au gel



Antidérapant



Disponible en kits margelles de piscine, plus pratique, plus rapide



Pose collée avec double encollage



Traitement : protection de surface requise à l'issue de la pose



Infos techniques et entretien p187



Flashez moi pour plus d'infos sur notre site web



Usage piétonnier uniquement



FABRIQUÉ EN FRANCE



Technique de pose et informations

Margelles



ACCESSOIRES DE PISCINE

Inspiré des dalles d'une Abbaye du XIIe siècle, il s'agit d'un classique intemporel. Grâce à son exceptionnelle fidélité de reproduction, la gamme Abbaye s'avère très appréciée. Plusieurs types de margelles (angle rentrant, angle sortant, margelle courbe).

Caractéristiques & coloris

- Nombreux accessoires assortis
- Chantier facilité avec le kit margelles de piscine
- Option escalier roman disponible

Abbaye



Dalles skimmer Abbaye



1 Ton pierre nuancé

2 Gris

Margelle à retombée

Processus
Color +
voir p5

Margelles 1

Margelles droites plates

..... *Multiformat indissociable :*

Module de 3 ml
33 x 39 cm, 41 x 39 cm,
45 x 39 cm, 58 x 39 cm,
54 x 39 cm, 66 x 39 cm
Ép. 3,5 cm

..... *Margelles plates et accessoires :*
angle sortant plat droite et gauche,
margelles courbes plates rayons
de 61 à 500

Margelles bassin : 1 2

Margelle à retombée,
margelle à retombée
réversible et angles,
margelles bassin

..... Caniveaux : 1

Droit avec évacuation,
caniveau d'about, courbé

..... Dalles skimmer 1

Kits margelles de piscine 1

Kit Dim. 3 x 6 m

Comprend :

- 6 modules de 3 ml
- 4 angles rentrants
- 1 sac de mortier à joints coloris assorti
- 2 sacs de mortier colle

Kit Dim. 3 x 7 m

Comprend :

- 7 modules de 3 ml
- 4 angles rentrants
- 1 sac de mortier à joints coloris assorti
- 2 sacs de mortier colle

Kit Dim. 4 x 8 m
ou couloir de nage 3 x 9 m

Comprend :

- 8 modules de 3 ml
- 4 angles rentrants
- 1 sac de mortier à joints coloris assorti
- 2 sacs de mortier colle

Kit Dim. 5 x 10 m

Comprend :

- 10 modules de 3 ml
- 4 angles rentrants
- 1 sac de mortier à joints coloris assorti
- 3 sacs de mortier colle

Dalles Abbaye : p30

Technique de pose et informations



Pose collée avec double encollage



Traitement : protection de surface requise à l'issue de la pose



Infos techniques et entretien p187




Flashez moi pour plus d'infos sur notre site web



Usage piétonnier uniquement





Margelle plate
multiformat

Les PRODUIT



Résistant
au gel



Antidérapant



Option escalier
roman compatible
avec les kits
4 x 8 m
et 5 x 10 m



Disponible en kits
margelles
de piscine,
plus pratique,
plus rapide

Ton pierre nuancé

Margelles




ACCESSOIRES DE PISCINE

Le charme authentique d'une margelle texturée déclinée dans 2 coloris, pour plonger la piscine dans une ambiance chaleureuse et ensoleillée.

Caractéristiques & coloris

- Chantier facilité avec le kit margelles de piscine
- Option escalier roman disponible

Pierre du Lot



Ton pierre nuancé

Margelles - Ép : 3,5 à 4,5 cm ^{1 2}

- Margelles plates inclinées : Droites, angles rentrants, angles sortants, courbes
- Margelles courbes plates inclinées : Rayons 122/150/200/250/400/500
- Margelles courbes inversées plates inclinées : Rayon 150 et 200
- Dalle Skimmer

Dalle Pierre du Lot : p32

Kits margelles de piscine ¹

Kit Dim. 3 x 6 m

Comprend :

- 36 margelles droites plates inclinées
- 4 angles rentrants
- 1 sac de mortier à joints coloris assorti
- 2 sacs de mortier colle

Kit Dim. 3 x 7 m

Comprend :

- 40 margelles droites plates inclinées
- 4 angles rentrants
- 1 sac de mortier à joints coloris assorti
- 2 sacs de mortier colle

Kit Dim. 4 x 8 m

ou couloir de nage 3 x 9 m

Comprend :

- 48 margelles droites plates inclinées
- 4 angles rentrants
- 1 sac de mortier à joints coloris assorti
- 2 sacs de mortier colle

Kit Dim. 5 x 10 m

Comprend :

- 60 margelles droites plates inclinées
- 4 angles rentrants
- 1 sac de mortier à joints coloris assorti
- 3 sacs de mortier colle

Technique de pose et informations



Pose collée avec double encollage



Traitement : protection de surface requise à l'issue de la pose



Infos techniques et entretien p187



Flashez moi pour plus d'infos sur notre site web



Usage piétonnier uniquement



FABRIQUÉ EN FRANCE



Les ⁺ PRODUIT



Résistant au gel



Antidérapant



Option escalier roman compatible avec les kits 4 x 8 m et 5 x 10 m



Disponible en kits margelles de piscine, plus pratique, plus rapide

Margelles

ACCESSOIRES DE PISCINE



Ton pierre nuancé

Disponible en 4 teintes et différents formats à combiner selon vos goûts et vos envies, la collection de margelles assorties aux dalles Rustique Bullée s'adapte à tous les styles et toutes les ambiances.

Caractéristiques & coloris

- Chantier facilité avec le kit margelles de piscine
 - Kits disponibles en profil plat incliné et en version angles vifs
- Option escalier roman disponible (profil plat)

Rustique Bullée

Margelles et dalles - Ép : 3,5 cm

..... *Margelles plates* : Droites, 1/2 margelle, angles rentrants, angles sortants, angles sortants droites et gauches romans, courbes, courbes inversées

1 2 3 4

Ép : 3,5 à 4,5 cm

..... *Margelles plates inclinées* : Droites, 1/2 margelle, angles rentrants inclinés, angles sortants inclinés, courbes, courbes inversées

1 2 3

Ép : 3,4 à 6,2 cm en largeur 32 cm

Ép : 2,5 à 4,8 cm en largeur 25 cm

..... *Margelles galbées arrière arrondi* : Droites, galbés, angles rentrants, angles sortants, courbes, courbes inversées

1 2 3

Dalles Rustique Bullée : p34

Kits margelles de piscine 1 4

Kit Dim. 3 x 6 m

Comprend :

- 36 margelles droites plates
- 4 angles rentrants
- 1 sac de mortier à joints coloris assorti
- 2 sacs de mortier colle

Kit Dim. 3 x 7 m

Comprend :

- 40 margelles droites plates
- 4 angles rentrants
- 1 sac de mortier à joints coloris assorti
- 2 sacs de mortier colle

Kit Dim. 4 x 8 m

ou couloir de nage 3 x 9 m

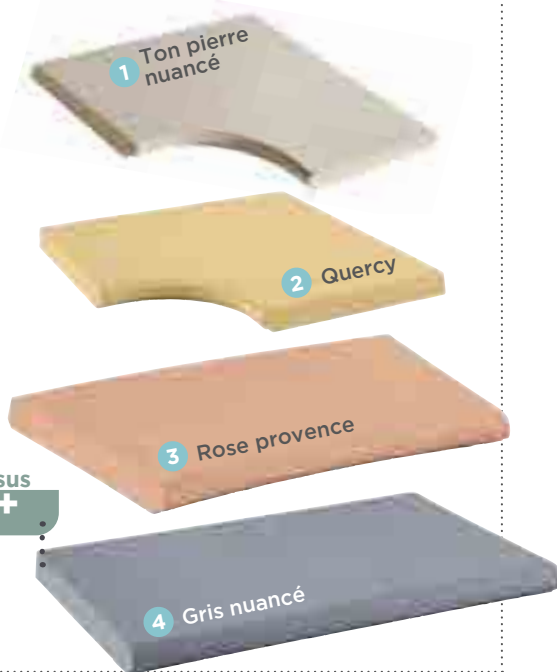
Comprend :

- 48 margelles droites plates
- 4 angles rentrants
- 1 sac de mortier à joints coloris assorti
- 2 sacs de mortier colle

Kit Dim. 5 x 10 m

Comprend :

- 60 margelles droites plates
- 4 angles rentrants
- 1 sac de mortier à joints coloris assorti
- 3 sacs de mortier colle



Les PRODUIT



Résistant au gel



Antidérapant



Option escalier roman compatible avec les kits 4 x 8 m et 5 x 10 m



Disponible en kits margelles de piscine, plus pratique, plus rapide



Pose collée avec double encollage



Traitement : protection de surface requise à l'issue de la pose



Infos techniques et entretien p187



Flashez moi pour plus d'infos sur notre site web



Usage piétonnier uniquement



FABRIQUÉ EN FRANCE



Technique de pose et informations

Margelles



ACCESSOIRES DE PISCINE

Cluny prend à la pierre naturelle ses bords irréguliers et nous plonge dans le charme de notre enfance et des maisons de famille. Les dalles sont douces au pied et ne retiennent pas la chaleur !

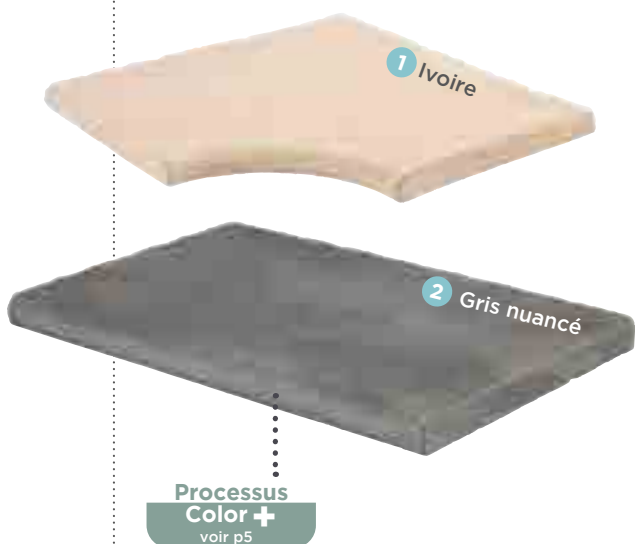
Caractéristiques & coloris

- Chantier facilité avec le kit margelles de piscine
- Option escalier roman disponible



Ivoire

Cluny



Margelles et angles - Ép : 3,5 cm 1 2

- Margelle plate : 50 x 32 x 3,5 cm
- Angle sortant : 32 x 32 cm
- Angle rentrant : 50 x 32 cm
- Margelle courbe : R 150

Dalles Cluny : p36

Kits margelles de piscine 1 2

Kit Dim. 3 x 6 m

Comprend :

- 36 margelles droites plates
- 4 angles rentrants
- 1 sac de mortier à joints coloris assorti
- 2 sacs de mortier colle

Kit Dim. 3 x 7 m

Comprend :

- 40 margelles droites plates
- 4 angles rentrants
- 1 sac de mortier à joints coloris assorti
- 2 sacs de mortier colle

Kit Dim. 4 x 8 m

ou couloir de nage 3 x 9 m

Comprend :

- 48 margelles droites plates
- 4 angles rentrants
- 1 sac de mortier à joints coloris assorti
- 2 sacs de mortier colle

Kit Dim. 5 x 10 m

Comprend :

- 60 margelles droites plates
- 4 angles rentrants
- 1 sac de mortier à joints coloris assorti
- 3 sacs de mortier colle

Technique de pose et informations



Pose collée avec double encollage



Traitement : protection de surface requise à l'issue de la pose



Infos techniques et entretien p187



Flashez moi pour plus d'infos sur notre site web



Usage piétonnier uniquement



FABRIQUÉ EN FRANCE



Les PRODUIT



Résistant au gel



Antidérapant



Option escalier roman compatible avec les kits 4 x 8 m et 5 x 10 m



Disponible en kits margelles de piscine, plus pratique, plus rapide

Margelles

ACCESSOIRES DE PISCINE



Sable

Son léger relief et son aspect pierre très naturel apportent à votre terrasse charme et élégance !

Caractéristiques & coloris

- Disponible en format droit et angles rentrant
- Chantier facilité avec le kit margelles de piscine

Luna

Processus
Color +
voir p5

Margelles et angles - Ép : 3 cm 1 2 3

..... Margelle droite : 49,5 x 33 cm

..... Angle rentrant : 48 x 33 cm

Dalles Luna : p38

Kits margelles de piscine 1 2 3

Kit Dim. 3 x 6 m

Comprend :

- 36 margelles droites plates
- 4 angles rentrants
- 1 sac de mortier à joints coloris assorti
- 2 sacs de mortier colle

Kit Dim. 3 x 7 m

Comprend :

- 40 margelles droites plates
- 4 angles rentrants
- 1 sac de mortier à joints coloris assorti
- 2 sacs de mortier colle

Kit Dim. 4 x 8 m ou couloir de nage 3 x 9 m


Comprend :

- 48 margelles droites plates
- 4 angles rentrants
- 1 sac de mortier à joints coloris assorti
- 2 sacs de mortier colle

Kit Dim. 5 x 10 m

Comprend :

- 60 margelles droites plates
- 4 angles rentrants
- 1 sac de mortier à joints coloris assorti
- 3 sacs de mortier colle



Les + PRODUIT



Résistant au gel



Antidérapant



Disponible en kits margelles de piscine, plus pratique, plus rapide



Pose collée avec double encollage



Traitement : protection de surface requise à l'issue de la pose



Infos techniques et entretien p187



Flashez moi pour plus d'infos sur notre site web



Usage piétonnier uniquement



FABRIQUÉ EN FRANCE



Technique de pose et informations

P147


ÉCLAT

Quand la pierre s'invite sur les murs, l'ambiance se transforme... Apportez vie, chaleur et cachet unique à vos murs, extérieurs comme intérieurs, avec notre gamme de parements. Les sols intérieurs ne sont pas en reste avec les carrelages. En matière de décoration, toutes vos envies sont réunies ici.



MOELLON
RUSTIQUE

P139



BRICOU

P145

Décoration

PAREMENTS



Habiller les façades, les murs, c'est facile avec les parements Alkern. Une grande variété de choix, pour les goûts divers et variés, en intérieur comme en extérieur.



ARDOISIÈRE

P147



MOELLON RUSTIQUE - P139

MOELLON ASSISÉ - 139

PIERRE RENAISSANCE - P142

PIERRE SCIÉE - P143

PIERRE SÈCHE - P144

BRIGUE BRICOU BRIQUETTE - P145

GHISA - P146

CUBIK - P147

ONDUL - P147

MARBRE - P148

SCHISTE - P148

ARDOISIÈRE - P149

ÉCLAT - P149



PIERRE SÈCHE

P142

Un clin d'oeil aux vieilles bâtisses en pierre ! Solide, durable et facile d'entretien, une collection pleine de cachet pour créer une ambiance rustique ou sobrement monacale.



1 Sarlat

2 Gris

3

Ton pierre nuancé

4 Ton doré

Caractéristiques & coloris

- Pour intérieur et extérieur
- Angles disponibles
- Large gamme d'accessoires

Moellon Rustique

..... Épaisseur : 2 cm

..... Multiformats :

1 2 3 4

Accessoires de parement : p140-141



Ton pierre nuancé



Flashez moi pour plus d'infos sur notre site web



Double encollage.
Support de pose :
un béton soigné,
un enduit à base
de ciment



Traitement : protection
de surface requise à
l'issue de la pose



Infos techniques
et entretien
p193



Résistant
au gel



Technique de pose et informations

Retranscrivant à la perfection le charme et le cachet des habitats en pierres apparentes, les parements Moellon Assisé offrent de nombreuses solutions décoratives, tant en construction neuve qu'en rénovation, à l'extérieur comme à l'intérieur.

1 Gris

2 Sarlat

3 Ton pierre nuancé

4 Ton doré

Caractéristiques & coloris

- Aspect lisse
- Pour intérieur et extérieur
- Angles disponibles
- Large gamme d'accessoires

Moellon Assisé

..... Épaisseur : 2 cm

..... Multiformat :

1 2 3 4

Accessoires de parement : p140-141



Ton pierre nuancé



Flashez moi pour plus d'infos sur notre site web



Double encollage.
Support de pose :
un béton soigné,
un enduit à base
de ciment



Traitement : protection
de surface requise à
l'issue de la pose



Infos techniques
et entretien
p193



Résistant
au gel



Technique de pose et informations



Toute une gamme pour réaliser vos décors extérieurs en harmonie

Alkern propose une gamme complète d'accessoires compatibles avec les parements Moellon Rustique et Moellon Assisé pour soigner les finitions de vos réalisations.

Accessoires disponibles en 3 coloris.



1 Ton pierre nuancé



2 Sarlat



3 Ton doré



Ton pierre nuancé

Les finitions de murs :

Pierre en angle

..... Hauteur : 32 cm

..... Épaisseur : 2,5 cm

± 23 x 41 cm

3 angles / ml

1 2 3

Hauteur : 25 cm

Épaisseur : 2,5 cm

± 13 x 23 cm

4 angles / ml

1 2 3

Pierre demi-angle

..... Épaisseur : 2,5 cm

2 éléments : 32 x 40 cm

32 x 26 cm

2 paires = 4 pièces

1 2 3

Caractéristiques & coloris

Pour réaliser les angles sortants des bâtiments

Coloris Ton pierre nuancé, Ton doré, Sarlat

Caractéristiques & coloris

Pour réaliser les angles rentrants

Coloris Ton pierre nuancé, Ton doré, Sarlat

Caractéristiques & coloris



Double encollage.
Support de pose :
un béton soigné,
un enduit à base
de ciment



Infos techniques
et entretien
p193



FABRIQUÉ
EN FRANCE



Accessoire pierre en angle,
pierre demi-angle



Les encadrements :

Linteau

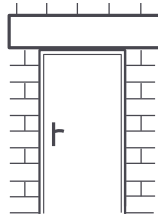
..... **Épaisseur** : 2,5 cm

L. 90 x l. 22,5 x h. 24/25 cm

L. 120 x l. 22,5 x h. 29/30 cm

L. 150 x l. 22,5 x h. 29/30 cm

1 2 3



Caractéristiques & coloris
Pour habiller les encadrements de portes, fenêtres et baies
Coloris Ton pierre nuancé, Ton doré, Sarlat



Accessoire linteau, demi-linteau

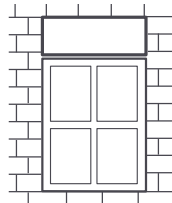
Demi-linteau

..... **Épaisseur** : 2,5 cm

L. 90 x h. 24/25 cm

L. 120 x h. 29/30 cm

1 2 3



Caractéristiques & coloris
Pour habiller les encadrements de portes et fenêtres équipées d'un volet roulant
Coloris Ton pierre nuancé, Ton doré, Sarlat

Clé de linteau

..... **Épaisseur** : 2,5 cm

49 x 29 cm

1 2 3

Caractéristiques & coloris
Coloris Ton pierre nuancé, Ton doré, Sarlat

Élément de voûte r45

..... **Épaisseur** : 2,5 cm

30 x 22 cm

5 éléments pour réaliser un arc (demi-cercle) de 90 cm de diamètre fini (ouverture 95)

1 2 3

Caractéristiques & coloris
Coloris Ton pierre nuancé, Ton doré, Sarlat



Pour un rendu aux douces tonalités d'antan. Les pierres Renaissance apportent charme et cachet. Utilisées en délicates touches, élégantes et raffinées, elles soulignent un espace de votre intérieur en lui donnant de la profondeur.


Caractéristiques & coloris

- Parement et angle assortis



Ton pierre

Pierre Renaissance



1 Anthracite



2 Ton pierre

Parement 1 2

..... Épaisseur : de 1,5 à 2,3 cm

55 x 25 cm

Angle 1 2

..... Épaisseur : de 1,5 à 2,3 cm

Pack de 3 modules indissociables

Technique de pose et informations



Double encollage.
Support de pose :
un béton soigné,
un enduit à base
de ciment



Traitement :
protection de
surface requise
à l'issue de la
pose



Infos techniques
et entretien
p193



Flashez moi pour
plus d'infos sur
notre site web



Les PRODUIT



Résistant
au gel



Sauf
Anthracite

Facilité
de pose



Un parement disponible en multiformat pour un aspect pierre traditionnel. Son ton naturel s'adapte à tous les extérieurs.

Caractéristiques & coloris

• **Multiformat**

Occitane



Ton pierre nuancé

- Parement
- **Épaisseur** : 1,5 cm
- Multiformat** :
- 10 longueurs de 11,5 à 49,25 cm, larg. 15 cm



Ton pierre nuancé



Double encollage. Support de pose : un béton soigné, un enduit à base de ciment



Traitement : protection de surface requise à l'issue de la pose



Infos techniques et entretien p193



Résistant au gel



Facilité de pose



Technique de pose et informations

Dans un esprit haussmannien, la justesse d'un parement chaleureux par sa matière et épuré dans sa forme pour habiller façades et murs intérieurs et extérieurs.

Caractéristiques & coloris

• **Moulures droites d'angles disponibles**

Pierre Sciée



Pour entourage de porte



Pour entourage de porte, plinthe, corniche, motifs



Ton pierre nuancé

- Parement
- **Épaisseur** : 1,5 cm
- 60 x 30,5 cm
- Moulures droites** :
- 50 x 9 cm, ép. 2,5 cm
- Moulures d'angle** :
- 17 x 17 x 9 cm, ép. 2,5 cm



Technique de pose et informations



Flashez moi pour plus d'infos sur notre site web



Double encollage. Support de pose : un béton soigné, un enduit à base de ciment



Traitement : protection de surface requise à l'issue de la pose



Infos techniques et entretien p193



Résistant au gel



Facilité de pose





Dans une recherche très contemporaine, le parement Pierre Sèche se distingue par sa mise en relief des murs et des façades.

Caractéristiques & coloris

- Parement et angles assortis



Pierre Sèche



..... Multiformat

Parement **1 2 3**

- Épaisseur : 2,5 cm
3 longueurs différentes : 20, 30 et 50 cm
Hauteur : 10 cm

Angle **1 2 3**

- Épaisseur : 2,5 cm
L x h x l : 20 x 10 x 12 cm
Kit de 1 ml (10 unités)

Technique de pose et informations



Double encollage.
Support de pose :
un béton soigné,
un enduit à base
de ciment



Traitement :
protection de
surface requise
à l'issue de la
pose



Infos techniques
et entretien
p193



Flashez moi pour
plus d'infos sur
notre site web



Les PRODUIT



Sauf
gris nuancé



Résistant
au gel



Facilité
de pose



Arpège

Associées à d'autres matériaux naturels comme les enduits à la chaux, les Briques et Briquettes viennent proposer des solutions pertinentes de revêtements de façades, également très appréciées en décoration intérieure. Le coloris Rose Toulouse, est un coloris uni, alors que le coloris Rose Toscane est un mélange de 3 coloris. Le coloris Arpège est principalement composé de nuances chaleureuses de terracotta et d'orangé, agrémentées de subtiles touches de teintes ocres plus claires et plus soutenues pour une rendu naturel.

Caractéristiques & coloris

- Angles assortis

Brique Bricou Briquette

Brique 1 2 3


..... Épaisseur : 2 cm
Parement : 24 à 26 x 5,6 cm
Angle : 26 x 11 x 5 cm

Briquette 1 3

..... Épaisseur : 2 cm
Parement : 24 à 28 x 3,5 cm
Angle : 26 x 11 x 4 cm

Bricou 3

..... Épaisseur : 2 cm
Parement : 24 x 2,5 cm
Angle : 23 x 11 x 2,5 cm



Technique de pose et informations

Les PRODUIT



Double encollage.
Support de pose :
un béton soigné,
un enduit à base
de ciment



Traitement :
protection de
surface requise
à l'issue de la
pose



Infos techniques
et entretien
p193



Flashez moi pour
plus d'infos sur
notre site web





Les parements Ghisa apportent un esprit urbain et chic aux consonances industrielles, extrêmement tendance, grâce à leur effet martelé, moderne, raffiné.

Caractéristiques & coloris

- Design moderne et original

Ghisa

1 Métal oxydé

Pierre reconstituée

Voir p5

2 Anthracite oxydé

Traitement

de surface appliqué voir p5



Anthracité oxydé

..... Épaisseur : 1,8 cm

..... Monoformat :

• 27,5 x 4 cm

1 2

Technique de pose et informations



Double encollage.
Support de pose :
un béton soigné,
un enduit à base
de ciment



Infos techniques
et entretien
p193



Utilisation
intérieure



Flashez moi pour
plus d'infos sur
notre site web



Les PRODUIT



Traitement de
surface appliqué
en usine
(Anthracite oxydé
uniquement)



Facilité
de pose



Plus qu'un simple parement,
un véritable élément de décoration !
Les motifs géométriques du parement Cubik
apportent une touche contemporaine
et unique à votre intérieur.

Caractéristiques & coloris

- Mélange de trois couleurs
(ton pierre, gris clair, anthracite)

Cubik

..... Épaisseur : 1,5 cm

..... Monoformat :

• 30 x 26 cm **1 2 3**



Mélange de 3 couleurs
(gris clair, ton pierre et anthracite)

Technique de pose et informations



Double encollage. Support
de pose : un béton soigné,
un enduit à base de ciment



Facilité de pose



Utilisation
intérieure



Flashez moi pour
plus d'infos sur
notre site web



FABRIQUÉ
EN FRANCE



Norme Française



Infos techniques
et entretien
p193

Le parement Ondul, aux lignes épurées
résolument modernes,
dynamise votre intérieur avec
son effet tressé des plus surprenant

Caractéristiques & coloris

Ondul

..... Épaisseur : 1,5 à 2,5 cm

..... Monoformat :

• 40 x 6 cm



Gris

Technique de pose et informations



Double encollage. Support
de pose : un béton soigné,
un enduit à base de ciment



Facilité de pose



Utilisation
intérieure



Flashez moi pour
plus d'infos sur
notre site web



FABRIQUÉ
EN FRANCE



Norme Française



Infos techniques
et entretien
p193



Gris

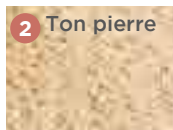

Le parement Marbre reproduit avec subtilité la minéralité et la complexité du relief du marbre afin d'apporter cachet et authenticité aux intérieurs. Pour une ambiance zen et graphique.

Caractéristiques & coloris

Marbre

..... **Épaisseur** : 1,5 cm à 2 cm
50 x 14 cm

1 2



Technique de pose et informations



Double encollage. Support de pose : un béton soigné, un enduit à base de ciment.



Infos techniques et entretien p193



Facilité de pose



FABRIQUÉ EN FRANCE



Anthracite


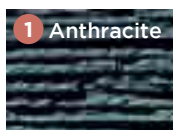
Un parement résistant qui séduit aussi bien par son relief déstructuré que par son aspect brut en harmonie totale avec les constructions contemporaines.

Caractéristiques & coloris

Schiste

..... **Épaisseur** : 0,5 cm à 2 cm
60 x 14,5 cm

1 2



Technique de pose et informations



Double encollage. Support de pose : un béton soigné, un enduit à base de ciment



Traitement : protection de surface requise à l'issue de la pose pour le parement Schiste coloris Blanc si posé en extérieur



Infos techniques et entretien p193



Sauf Anthracite



Facilité de pose



FABRIQUÉ EN FRANCE





Avec sa ligne épurée et sa teinte anthracite profonde, le parement Ardoisière, en pierre reconstituée, s'intègre parfaitement aux décorations intérieures contemporaines raffinées.

Caractéristiques & coloris

Ardoisière

Anthracite

..... **Épaisseur** : 1,5 cm
50 x 20 cm



Anthracite

Technique de pose et informations



Double encollage. Support de pose : un béton soigné, un enduit à base de ciment.



Infos techniques et entretien p193



Facilité de pose



Proposé en tons pierre nuancé et gris métal, le parement Éclat crée des ambiances graphiques résolument contemporaines grâce à un jeu d'emboîtements géométriques tout à fait ludique.

Caractéristiques & coloris

Éclat

1 Ton pierre

2 Métal

..... **Épaisseur** : 0,5 cm à 2 cm

..... **Multiformat** :

30 x 30 cm,
60 x 30 cm,
10 x 7,5 cm

1 2



Ton pierre

Technique de pose et informations



Double encollage. Support de pose : un béton soigné, un enduit à base de ciment.



Infos techniques et entretien p 193



Facilité de pose



Décoration

CARRELAGES



P152

PÉRIGORD



P153

BASTIDE



CARRELAGE CHÂTELAINE - P151

CARRELAGE PÉRIGORD - P152

CARRELAGE RÉALE - P152

CARRELAGE MONASTÈRE - P153

CARRELAGE BASTIDE - P153



CHÂTELAINE

P151



Décoration CARRELAGES



Ton pierre

Exceptionnelles répliques de dalles en pierre, les carrelages de la gamme Châtelaine, en pierre naturelle reconstituée, confèrent noblesse et élégance à tous les aménagements.

Caractéristiques & coloris

- Différents formats

Châtelaine

..... **Épaisseur** : 1,8 cm

..... **Multiformat** : • 29,6 x 49,6 cm,
• 29,5 x 39,8 cm, • 29,5 x 25 cm,
• 30 x 20 cm, • 25 x 40 cm,
• 24,6 x 19,8 cm, • 20 x 40 cm,
• 20 x 35 cm, • 20 x 20 cm,
• 20 x 15 cm

..... **Monoformat** : • 30 x 50 cm,
• 20 x 40 cm, • 15 x 30 cm

1 2 3 4

..... **Plinthe chatelaine** :

Ép 1,5 cm
• 22 x 11 cm

1

Pierre
reconstituée

Voir p49



Technique de pose et informations



Collée ou scellée

Pose à joint nul interdite, la largeur minimale des joints est de 5 mm (mortier spécial pour joint)



Infos techniques
et entretien
p160



Flashez moi pour
plus d'infos sur
notre site web



FABRIQUÉ
EN FRANCE





Rouge flamme

Les carreaux Périgord en terre cuite s'adaptent à tous les sols pour des ambiances chaleureuses. Ils peuvent être associés à des navettes aspect vieux chêne.

Caractéristiques & coloris

Périgord

..... Épaisseur : 1,5 cm

20 x 20 cm,

1 2 3 4

30 x 30 cm

1 2 3

1 Rouge flamme

2 Rose incarnat

3 Ton pierre

4 Arpège

(mélange de 4 couleurs)
Uniquement en 20 x 20 cm

Technique de pose et informations

Collée ou scellée

Pose à joint nul interdite, la largeur minimale des joints est de 5 mm (mortier spécial pour joint)



Infos techniques et entretien p160



Rose incarnat

En gris, il fait le bonheur des intérieurs contemporains. Le rose incarnat, le ton pierre ou encore l'audacieux rouge flammé restent les grands classiques dont on ne se lasse jamais.

Caractéristiques & coloris

Réale

..... Épaisseur : 1,5 cm

29,8 x 29,8 cm

1 2 3 4

1 Gris

2 Rose incarnat

3 Rouge flamme

4 Ton pierre

Technique de pose et informations



Collée ou scellée

Pose à joint nul interdite, la largeur minimale des joints est de 5 mm (mortier spécial pour joint)



Infos techniques et entretien p160



Accessoires

Navette aspect Vieux Chêne. Compatible avec les carrelages Périgord et Réale.

..... Dimensions :

70 x 10 cm (pointe à pointe)



Chêne moyen



Le carrelage Monastère aspect pierre donne une ambiance chaleureuse à vos espaces de vie.

Caractéristiques & coloris

Monastère



Ton pierre et cabochons ardoisés

..... **Épaisseur** : 1,5 cm
30 x 30 cm
Pans coupés
29,8 x 29,8 cm


Collée ou scellée

Pose à joint nul interdite, la largeur minimale des joints est de 5 mm (mortier spécial pour joint)



Infos techniques et entretien p160



Les carreaux Bastide reproduisent à l'identique les produits fabriqués à la main comme autrefois. Ils apportent une touche d'authenticité à la décoration intérieure et se marient facilement avec tous les styles.

Caractéristiques & coloris

Bastide



..... **Épaisseur** : 1,5 cm
22 x 22 cm
1 2 3


Collée ou scellée

Pose à joint nul interdite, la largeur minimale des joints est de 5 mm (mortier spécial pour joint)



Infos techniques et entretien p160



Rouge flamme



Cahier technique

Dans ce cahier, nous vous conseillons pour l'entretien des produits que vous aurez posés. Retrouvez notre gamme de produits d'entretien sur notre boutique en ligne



<https://entretien.shop-alkern.fr>